

PENYATA KEWANGAN 2001

LAPORAN PENGARAH

BAGI TAHUN BERAKHIR 31 DISEMBER 2001

Para Pengarah dengan sukacitanya menyampaikan laporan mereka dan penyata kewangan Kumpulan dan Syarikat bagi tahun kewangan berakhir 31 Disember 2001.

KEGIATAN UTAMA

Kegiatan utama Syarikat adalah pemegangan pelaburan dan penyediaan perkhidmatan pengurusan kepada anak-anak syarikat.

Kegiatan utama anak-anak syarikat diterangkan dalam Nota 5 penyata kewangan.

Tidak ada perubahan ketara dalam kegiatan-kegiatan ini sepanjang tahun kewangan.

KEPUTUSAN-KEPUTUSAN OPERASI

Keputusan-keputusan operasi Kumpulan dan Syarikat bagi tahun kewangan adalah seperti berikut:

	Kumpulan RM'000	Syarikat RM'000
Kerugian bagi tahun selepas cukai / Kepentingan minoriti	(7,820) 435	(46,060) -
Kerugian bersih bagi tahun	(7,385)	(46,060)

DIVIDEN

Tidak ada dividen telah dibayar, diisytiharkan atau dicadangkan sejak akhir tahun kewangan Syarikat sebelum ini.

RIZAB DAN PERUNTUKAN

Tidak ada pindahan material kepada atau daripada rizab atau peruntukan sepanjang tahun kewangan selain daripada yang dinyatakan dalam penyata perubahan dalam ekuiti.

SKIM OPSYEN SAHAM KAKITANGAN

Skim Opsyen Saham Kakitangan Syarikat ("Skim") telah diluluskan oleh pemegang-pemegang saham pada Mesyuarat Agung Luar Biasa yang diadakan pada 24 Jun 1999.

Selaras dengan Skim, opsyen yang ditawarkan dan dilaksanakan dalam tahun kewangan dan opsyen-opsyen selebihnya yang belum dilaksanakan pada 31 Disember 2001 adalah seperti berikut:

Boleh Dilaksanakan Dari	Harga Langganan Setiap Saham	Baki pada 1.1.2001	Dilaksanakan dalam tahun	Saham Belum Diterbitkan pada 31.12.2001
9 Disember 1999	RM1.47	5,133,000	-	5,133,000

LAPORAN PENGARAH...SAMB

BAGI TAHUN BERAKHIR 31 DISEMBER 2001

Ciri-ciri utama Skim adalah:

- (a) Mereka yang layak adalah kakitangan Kumpulan yang telah disahkan dalam perkhidmatan mereka dan telah berada dalam perkhidmatan Kumpulan sekurang-kurangnya satu tahun pada atau sebelum Tarikh Tawaran. Di mana kakitangan berkhidmat di bawah kontrak pekerjaan, kontrak hendaklah sekurang-kurangnya bagi tempoh tiga tahun. Berhubung dengan kakitangan yang bukan warganegara Malaysia, mereka boleh dipertimbangkan bagi keberhakan apabila mereka berkhidmat dalam mana-mana syarikat dalam Kumpulan atas dasar sepenuh masa.
- (b) Opsyen adalah peribadi kepada penerima dan tidak boleh diserahkan hak.
- (c) Bilangan maksimum saham-saham yang akan ditawarkan di bawah Skim tidak boleh melebihi dalam agregat 10% daripada modal saham Syarikat yang diterbitkan dan berbayar pada bila-bila masa semasa kewujudan Skim yang akan berkuatkuasa bagi tempoh lima tahun dari 9 Disember 1999 yang merupakan tarikh kelulusan oleh Suruhanjaya Sekuriti.
- (d) Harga Langganan akan ditentukan melalui pasaran harga penutup saham-saham biasa Syarikat pada hari pasaran sebaik sahaja sebelum Tarikh Tawaran, purata sebut harga pasaran saham-saham biasa Syarikat sebagaimana ditunjukkan dalam Senarai Rasmi Harian yang dikeluarkan oleh Bursa Saham Kuala Lumpur bagi lima hari pasaran sebelum Tarikh Tawaran, atau pada nilai tara saham-saham biasa Syarikat, yang mana lebih tinggi.
- (e) Opsyen yang diberikan boleh dilaksanakan pada bila-bila masa dalam tempoh lima tahun dari Tarikh Tawaran opsyen atau tempoh yang mana lebih pendek sebagaimana mungkin secara khusus dinyatakan dalam tawaran selepas memberi notis secara bertulis kepada Syarikat.

Opsyen tidak memberi apa-apa hak kepada mana-mana orang untuk turut-serta dalam mana-mana saham yang diterbitkan mana-mana syarikat lain.

MAKLUMAT BERKANUN MENGENAI PENYATA KEWANGAN

Sebelum penyata kewangan dan kunci kira-kira Kumpulan dan Syarikat dibuat, Pengarah-pengarah telah mengambil langkah-langkah munasabah:

- (a) untuk memastikan tindakan-tindakan sewajarnya telah diambil berhubung dengan penghapusan kira hutang lapuk dan pembuatan peruntukan bagi hutang ragu, dan mereka telah berpuas hati bahawa kesemua hutang lapuk yang diketahui telah dihapus kira dan bahawa peruntukan mencukupi telah dibuat bagi hutang lapuk; dan
- (b) untuk memastikan bahawa apa-apa aset semasa, selain daripada hutang, yang nilai-nilainya tidak mungkin direalis dalam perjalanan biasa perniagaan sebagaimana ditunjukkan dalam rekod-rekod perakaunan Kumpulan dan Syarikat telah dikurangkan nilai kepada jumlah yang mungkin ianya dijangka dapat direalis.

Pada tarikh laporan ini, Pengarah-pengarah tidak mengetahui mengenai apa-apa keadaan:

- (a) yang akan membawa kepada jumlah dihapus kira bagi hutang lapuk atau jumlah peruntukan bagi hutang ragu dalam penyata-penyata kewangan Kumpulan dan Syarikat tidak mencukupi sehingga mana-mana tahap penting; atau
- (b) yang akan menjadikan nilai dikaitkan dengan aset-aset semasa dalam penyata-penyata kewangan Kumpulan dan Syarikat mengelirukan; atau
- (c) yang telah timbul yang menjadikan pematuhan kepada kaedah penilaian aset atau liabiliti sedia ada Kumpulan dan Syarikat mengelirukan atau tidak wajar.

Tidak ada liabiliti kontigen atau lain-lain liabiliti telah menjadi boleh dikuatkuasa atau berkemungkinan menjadi boleh dikuatkuasa dalam tempoh dua belas bulan selepas akhir tahun kewangan yang, pada pendapat para Pengarah, akan atau mungkin secara ketaranya menjejaskan keupayaan Kumpulan atau Syarikat untuk memenuhi obligasi-obligasinya bila dan apabila timbul.

Pada tarikh laporan ini tidak wujud:

- (a) apa-apa gadaian ke atas aset Kumpulan atau Syarikat yang telah timbul sejak akhir tahun kewangan dan yang menjamin liabiliti mana-mana orang lain; atau

LAPORAN PENGARAH...SAMB

BAGI TAHUN BERAKHIR 31 DISEMBER 2001

(b) apa-apa liabiliti kontigen berhubung dengan Kumpulan atau Syarikat yang telah timbul sejak akhir tahun kewangan.

Pada tarikh laporan ini, para pengarah tidak mengetahui tentang mana-mana keadaan yang tidak sebaliknya diuruskan dalam laporan atau penyata kewangan ini yang mungkin membawa kepada mana-mana jumlah yang dinyatakan dalam penyata kewangan mengelirukan.

Pada pendapat para Pengarah:

- (a) keputusan-keputusan operasi Kumpulan dan Syarikat dalam tahun tidak secara ketaranya terjejas oleh apa-apa perkara, urusanniaga atau peristiwa yang bersifat material dan luar biasa kecuali yang dinyatakan dalam penyata pendapatan dan Nota 30 dan 33 kepada penyata kewangan; dan
- (b) tidak timbul dalam jarak waktu di antara akhir tahun dan tarikh laporan ini apa-apa perkara, urusanniaga atau peristiwa yang bersifat material dan luar biasa yang berkemungkinan secara ketaranya menjejaskan keputusan-keputusan operasi Kumpulan atau Syarikat bagi tahun kewangan dalam mana laporan ini dibuat.

PENGARAH-PENGARAH

Pengarah-pengarah berikut berkhidmat dengan Lembaga Syarikat sejak tarikh laporan yang lepas:

YB Haji Harun Bin Taib
Y. Bhg Dato' Senara Muda (Dato' Mazlan @ Mohd Nanri Bin Hashim)
YM Raja Haji Idris Bin Raja Kamarudin
YB Haji Md. Azmi Bin Lop Yusof
Y. Bhg Dato' Haji Hassan @ Shugib Bin Lebai Mat
Y. Bhg. Dr. Wan Hassan Bin Wan Embong
Tuan Haji Abd Shahid Bin Mohd Shah (*Dilantik berkuatkuasa dari 20/3/2002*)

Selaras dengan Artikel 113 Tataurusan Pertubuhan Syarikat, YB Haji Harun Bin Taib dan Y. Bhg Dato' Haji Hassan @ Shugib Bin Lebai Mat meletak jawatan mengikut pusingan pada Mesyuarat Agung Tahunan yang akan datang dan, oleh kerana layak, menawarkan diri mereka untuk pemilihan semula.

Tuan Haji Abd Shahid Bin Mohd Shah, yang telah dilantik dalam tahun, meletak jawatan pada Mesyuarat Agung Tahunan yang akan datang selaras dengan Artikel 117 Tataurusan Pertubuhan Syarikat dan, oleh kerana layak, menawarkan diri untuk pemilihan semula.

KEPENTINGAN PARA PENGARAH

Tidak ada Pengarah yang memegang jawatan pada akhir tahun kewangan telah, selaras dengan Daftar Pemegangan Saham Pengarah-pengarah mempunyai, apa-apa kepentingan dalam saham Syarikat dan syarikat-syarikat berhubung kaitnya kecuali sebagaimana dinyatakan di bawah:

	Bilangan saham biasa bernilai RM1 sesaham dalam Syarikat			
	Baki pada 1.1.2001	Dibeli	Dijual	Baki pada 31.12.2001
Pemegangan saham dalam nama pengarah:				
YM Raja Haji Idris Bin Raja Kamarudin	202,000	20,000	(3,000)	219,000

LAPORAN PENGARAH...SAMB

BAGI TAHUN BERAKHIR 31 DISEMBER 2001

MANFAAT PARA PENGARAH

Sejak akhir tahun kewangan sebelum ini, tidak ada Pengarah Syarikat telah menerima atau menjadi berhak untuk menerima apa-apa manfaat (selain daripada yuran dan lain-lain emolumen yang diterima atau terhutang dan boleh diterima oleh pengarah-pengarah sebagaimana ditunjukkan dalam penyata kewangan) atas alasan kontrak yang dibuat oleh Syarikat atau syarikat berkaitan dengan Pengarah atau dengan firma kepada mana Pengarah-pengarah merupakan ahli, atau dengan syarikat dalam mana Pengarah-pengarah mempunyai kepentingan kewangan utama.

Sama ada dalam tahun kewangan mahupun pada akhir tahun kewangan, Syarikat atau mana-mana anak syarikatnya tidak merupakan pihak kepada mana-mana pengaturan yang objeknya adalah untuk membolehkan Pengarah-pengarah memperolehi manfaat melalui pengambilalihan saham-saham atau debentur-debentur Syarikat atau mana-mana badan korporat.

PERISTIWA-PERISTIWA PENTING

Pada 19 Jun 2001, Syarikat menandatangani perjanjian untuk melupuskan kepentingan ekuitinya dalam A&W (Malaysia) Sdn Bhd dan A&W (Singapore) Pte. Ltd. ("syarikat-syarikat dan anak-anak syarikatnya") bagi balasan tunai sebanyak RM1. Pembeli akan mengambil alih kesemua aset dan liabiliti syarikat-syarikat dan anak-anak syarikatnya dan melepaskan kesemua jaminan korporat TDM Berhad yang diberikan kepada pelbagai institusi kewangan bagi syarikat-syarikat dan anak-anak syarikatnya. Jualan telah selesai dilaksanakan pada 5 September 2001.

Pada 23 Februari 2001, Kumpulan Mediiman Sdn. Bhd., anak syarikat Syarikat menandatangani perjanjian untuk melupuskan keseluruhan kepentingan ekuitinya dalam Halagel Sdn Bhd bagi balasan tunai sebanyak RM150,000.


JURUAUDIT

Juruaudit, Tetuan Aljeffri & Co, telah menyatakan kesediaan untuk terus berkhidmat.

Ditandatangani bagi pihak Lembaga
selaras dengan resolusi para Pengarah,



RAJA IDRIS BIN RAJA KAMARUDIN
Pengarah Eksekutif



ABD SHAHID BIN MOHD SHAH
Pengarah

Kuala Lumpur,

Tarikh : 30hb April 2002


PENYATA OLEH PENGARAH

Kami, **RAJA IDRIS BIN RAJA KAMARUDIN** dan **ABD SHAHID BIN MOHD SHAH**, merupakan dua orang pengarah **TDM BERHAD**, menyatakan bahawa, pada pendapat para Pengarah, penyata kewangan yang dikemukakan pada muka surat 94 hingga 132 telah disediakan selaras dengan piawaian-piawaian perakaunan diluluskan di Malaysia dan peruntukan-peruntukan Akta Syarikat 1965 untuk memberi gambaran sebenar dan adil mengenai hal-ehwal Kumpulan dan Syarikat pada 31 Disember 2001 dan keputusan-keputusan operasi mereka dan aliran tunai Kumpulan dan Syarikat bagi tahun berakhir pada tarikh tersebut.

Ditandatangani selaras dengan resolusi para pengarah,



RAJA IDRIS BIN RAJA KAMARUDIN
Pengarah Eksekutif




ABD SHAHID BIN MOHD SHAH
Pengarah

Kuala Lumpur,

Tarikh : 30hb April 2002


PERAKUAN BERKANUN

Saya, **MOHD NOR @ MOHD NOOR BIN DIN**, merupakan pegawai yang secara utamanya bertanggungjawab bagi pengurusan kewangan **TDM BERHAD**, dengan sesungguhnya dan seikhlasnya berikrar bahawa penyata kewangan yang dikemukakan pada muka surat 94 hingga 132 hendaklah setakat pengetahuan dan kepercayaan terbaik saya betul, dan saya membuat perakuan ini dengan penuh kejujuran mempercayai yang sama adalah benar selaras dengan peruntukan-peruntukan Akta Perakuan Berkanun 1960.



Ditandatangani dan dengan sesungguhnya diisytiharkan oleh yang tersebut di atas,
MOHD NOR @ MOHD NOOR BIN DIN di Kuala Lumpur dalam Wilayah Persekutuan pada 30hb April 2002

Di hadapan saya,



R. RAMAKRISHNAN
PESURUHJAYA SUMPAH
NO. 5, JALAN MEDAN PASAR
KUALA LUMPUR.
Pesuruhjaya Sumpah,
Kuala Lumpur.

LAPORAN JURUAUDIT

KEPADA AHLI-AHLI

Kami telah mengaudit penyata kewangan yang dibentangkan pada muka surat 94 hingga 132. Penyediaan penyata kewangan adalah tanggungjawab para Pengarah Syarikat. Tanggungjawab kami adalah untuk menyampaikan pendapat mengenai penyata kewangan berdasarkan audit kami.

Kami menjalankan audit kami selaras dengan piawaian-piawaian pengauditan yang diluluskan di Malaysia. Piawaian-piawaian itu memerlukan kami untuk merancang dan melaksanakan audit untuk mendapatkan jaminan yang munasabah mengenai sama ada penyata kewangan adalah bebas daripada salahnyataan material. Audit termasuk memeriksa, atas dasar ujian, keterangan menyokong jumlah-jumlah dan pendedahan-pendedahan dalam penyata kewangan. Audit juga termasuk menilai prinsip-prinsip perakaunan yang digunakan dan anggaran-anggaran penting yang dibuat oleh para Pengarah, serta juga menilai kecukupan keseluruhan pembentangan maklumat dalam penyata kewangan. Kami percaya bahawa audit kami memberikan asas munasabah bagi pendapat kami.

Pada pendapat kami:

- (a) penyata kewangan disediakan dengan teratur selaras dengan peruntukan Akta Syarikat 1965 dan piawaian-piawaian perakaunan berkenaan yang diluluskan di Malaysia untuk memberikan gambaran yang benar dan saksama tentang:
 - i) hal-ehwal Kumpulan dan Syarikat pada 31 Disember 2001 dan keputusan-keputusan operasi mereka dan aliran tunai Kumpulan dan Syarikat bagi tahun berakhir pada tarikh tersebut; dan
 - ii) perkara-perkara yang diperlukan oleh Seksyen 169 Akta Syarikat 1965 untuk diambilkira dalam penyata kewangan Kumpulan dan Syarikat, dan
- (b) rekod-rekod perakaunan dan rekod-rekod lain dan daftar yang dikehendaki oleh Akta untuk disimpan oleh Syarikat dan oleh anak-anak syarikat yang mana kami bertindak sebagai juruaudit telah disimpan dengan teratur selaras dengan peruntukan-peruntukan Akta.

Kami telah menimbang penyata kewangan dan laporan-laporan juruaudit yang dinyatakan dalam Nota 5 kepada penyata kewangan, yang mana kami tidak bertindak sebagai juruaudit.

Kami berpuas hati bahawa penyata kewangan anak-anak syarikat yang telah disatukan dengan penyata kewangan Syarikat adalah dalam bentuk dan kandungan yang sesuai dan wajar untuk tujuan penyediaan penyata kewangan disatukan, dan kami telah menerima maklumat dan penjelasan memuaskan yang diperlukan oleh kami untuk tujuan tersebut.

Laporan-laporan juruaudit ke atas penyata kewangan anak-anak syarikat, kecuali bagi yang disebut dalam Nota 5 kepada penyata kewangan, adalah tidak tertakluk kepada apa-apa syarat dan tidak termasuk apa-apa ulasan kurang baik yang dibuat di bawah Subseksyen 3 Seksyen 174 Akta.



ALJEFFRI & CO.

No Firma : AF 0277

Akauntan Berkanun (Malaysia)



MOHD NEEZAL NOORDIN

2162/06/03(J)

Rakan Firma

Kuala Lumpur,
Tarikh : 30 APRIL 2002

KUNCI KIRA-KIRA

PADA 31 DISEMBER 2001

	NOTA	Kumpulan		Syarikat	
		2001 RM'000	Dinyatakan semula 2000 RM'000	2001 RM'000	Dinyatakan semula 2000 RM'000
Aset bukan semasa					
Hartanah, loji dan peralatan	4	407,463	439,290	50,064	39,655
Anak-anak syarikat	5	-	-	102,295	109,966
Syarikat-syarikat bersekutu	6	-	1,221	-	-
Lain-lain pelaburan	7	7,106	7,635	2,080	2,080
Aset tak ketara	8	2,069	2,243	-	-
Aset semasa					
Perbelanjaan pembangunan	9	3,626	1,030	-	-
Inventori	10	11,125	15,968	16	22
Jumlah dagang dan lain-lain jumlah akan diterima	11	65,914	60,116	7,749	3,095
Jumlah terhutang daripada anak-anak syarikat	12	-	-	194,635	222,692
Deposit, baki bank dan dan tunai	13	3,688	6,064	117	140
		84,353	83,178	202,517	225,949
Liabiliti semasa					
Jumlah dagangan dan lain-lain jumlah akan dibayar	14	132,531	152,391	24,190	22,043
Jumlah akan dibayar kepada anak-anak syarikat	12	-	-	70,567	78,321
Sewa beli dan liabiliti pajakan	15	2,234	2,985	15	45
Pinjaman jangka pendek	16	62,907	66,137	34,809	14,190
Peruntukan bagi cukai		2,268	4,406	-	233
		199,940	225,915	129,581	114,832
(Liabiliti)/aset semasa bersih		(115,587)	(142,741)	72,936	111,117
Tolak: liabiliti bukan semasa					
Cukai tertunda	17	1,091	1,091	-	-
Faedah persaraan	18	1,047	655	-	-
Liabiliti sewa beli dan pajakan	15	578	2,783	32	45
Pinjaman jangka panjang	19	162,339	176,356	109,000	108,300
Muhibah negatif	22	26,128	24,650	-	-
		191,183	205,535	109,032	108,345
		109,868	102,113	118,343	154,473
Modal dan rizab					
Modal saham	23	80,682	80,682	80,682	80,682
Rizab-rizab :					
Rizab modal	24	-	-	2,736	2,736
Premium saham	24	63,259	63,259	63,970	63,970
Lebihan penilaian semula	24	20,638	10,708	20,638	10,708
Rizab pertukaran asing	24	(2)	(4,731)	-	-
		164,577	149,918	168,026	158,096
Kerugian terkumpul		(55,190)	(47,805)	(49,683)	(3,623)
Ekuiti pemegang saham		109,387	102,113	118,343	154,473
Kepentingan minoriti		481	-	-	-
		109,868	102,113	118,343	154,473

Nota-nota dikemukakan pada muka surat 100 hingga 132 membentuk sebahagian penting daripada, dan hendaklah dibaca sehubungan dengan, penyata kewangan ini.

PENYATA PENDAPATAN

BAGI TAHUN BERAKHIR 31 DISEMBER 2001

	NOTA	Kumpulan		Syarikat	
		2001 RM'000	Dinyatakan semula 2000 RM'000	2001 RM'000	2000 RM'000
Hasil	26	144,709	158,741	-	3,679
Kos jualan		(67,190)	(69,606)	-	(2,047)
Keuntungan kasar		77,519	89,135	-	1,632
Perbelanjaan kendalian					
Kos pengedaran		(7,033)	(10,912)	-	-
Perbelanjaan pentadbiran		(77,902)	(67,831)	(4,749)	(3,608)
Lain-lain perbelanjaan kendalian		(19,968)	(53,367)	(282)	-
Lain-lain pendapatan kendalian		15,702	9,964	4,683	4,882
(Kerugian)/keuntungan daripada operasi	27	(11,682)	(33,011)	(348)	2,906
Kos kewangan	29	(14,926)	(16,534)	(5,350)	(4,010)
Kerugian daripada kegiatan biasa sebelum cukai dan perkara luar biasa		(26,608)	(49,545)	(5,698)	(1,104)
Perkara luar biasa	30	18,901	212	(40,362)	160
Kerugian daripada kegiatan biasa sebelum cukai dan selepas perkara luar biasa		(7,707)	(49,333)	(46,060)	(944)
Cukai	31	(113)	664	-	(64)
Kerugian daripada kegiatan biasa selepas cukai		(7,820)	(48,669)	(46,060)	(1,008)
Kepentingan minoriti		435	1,047	-	-
Kerugian bersih bagi tahun		(7,385)	(47,622)	(46,060)	(1,008)
Kerugian setiap saham	32	9 sen	59 sen		

Nota-nota dikemukakan pada muka surat 100 hingga 132 membentuk sebahagian penting daripada, dan hendaklah dibaca sehubungan dengan, penyata kewangan ini.

PENYATA PERUBAHAN DALAM EKUITI

BAGI TAHUN BERAKHIR 31 DISEMBER 2001

	NOTA	MODAL SAHAM	PREMIUM SAHAM	LEBIHAN PENILAIAN SEMULA	MODAL PEGABUNGAN	RIZAB TUKARAN ASING	(KERUGIAN)/ KEUNTUNGAN TERKUMPUL	JUMLAH
		RM'000	RM'000	RM'000	RM'000	RM'000	RM'000	RM'000
Kumpulan								
Pada 1 Januari 2000		80,614	-	80,626	23,227	(7,409)	7,492	184,550
Pelarasan tahun terdahulu	33	-	-	-	-	-	(705)	(705)
Perubahan dalam polisi perakaunan	33	-	63,227	(69,918)	(23,227)	-	(6,970)	(36,888)
Baki dinyatakan semula		80,614	63,227	10,708	-	(7,409)	(183)	146,957
Perbezaan terjemahan mata wang		-	-	-	-	2,678	-	2,678
Keuntungan dan kerugian bersih tidak diiktiraf dalam								
Penyata Pendapatan		-	-	-	-	2,678	-	2,678
Kerugian bersih bagi tahun tersebut		-	-	-	-	-	(47,622)	(47,622)
Terbitan modal saham	23	68	32	-	-	-	-	100
Pada 31 Disember 2000		80,682	63,259	10,708	-	(4,731)	(47,805)	102,113
Perbezaan terjemahan mata wang		-	-	-	-	4,729	-	4,729
Keuntungan dan kerugian tidak diiktiraf dalam Penyata Pendapatan		-	-	-	-	4,729	-	4,729
Lebih atas penilaian semula tanah		-	-	9,930	-	-	-	9,930
Kerugian bersih bagi tahun		-	-	-	-	-	(7,385)	(7,385)
Pada 31 Disember 2001		80,682	63,259	20,638	-	(2)	(55,190)	109,387

Nota-nota yang dikemukakan pada muka surat 100 hingga 132 membentuk sebahagian penting daripada, dan hendaklah dibaca selaras dengan, penyata-penyata kewangan ini.

PENYATA PERUBAHAN DALAM EKUITI

BAGI TAHUN BERAKHIR 31 DISEMBER 2001... SAMB

Syarikat	NOTA	MODAL SAHAM RM'000	PREMIUM SAHAM RM'000	LEBIHAN PENILAIAN RM'000	MODAL RIZAB RM'000	KERUGIAN TERKUMPUL RM'000	JUMLAH RM'000
Pada 1 Januari 2000		80,614	-	10,708	2,736	(2,615)	91,443
Perubahan dalam polisi perakaunan	33	-	63,938	-	-	-	63,938
Baki dinyatakan semula		80,614	63,938	10,708	2,736	(2,615)	155,381
Kerugian bagi tahun		-	-	-	-	(1,008)	(1,008)
Terbitan modal saham	68	32	-	-	-	-	100
Pada 31 Disember 2000		80,682	63,970	10,708	2,736	(3,623)	154,473
Lebihan atas penilaian semula tanah		-	-	9,930	-	-	9,930
Kerugian bersih bagi tahun		-	-	-	-	(46,060)	(46,060)
Pada 31 Disember 2001		80,682	63,970	20,638	2,736	(49,683)	118,343

Nota-nota dikemukakan pada muka surat 100 hingga 132 membentuk sebahagian penting daripada, dan hendaklah dibaca sehubungan dengan, penyata kewangan ini.

PENYATA ALIRAN TUNAI DISATUKAN

BAGI TAHUN BERAKHIR 31 DISEMBER 2001... SAMB

	Kumpulan		Syarikat	
	2001 RM'000	2000 RM'000	2001 RM'000	2000 RM'000
ALIRAN TUNAI DARIPADA KEGIATAN KENDALIAN				
Kerugian sebelum cukai	(7,707)	(49,333)	(46,060)	(944)
Pelarasan bagi:				
Susutnilai hartanah, loji dan peralatan	14,180	15,807	664	582
Pelunasan bagi perbelanjaan tertunda	84	1,032	-	-
(Keuntungan)/kerugian atas pelupusan hartanah, loji dan peralatan	(1,772)	926	-	-
Baki antara syarikat dihapus kira	-	-	(42,291)	-
Kerugian atas pelupusan saham	-	806	-	-
(Keuntungan)/kerugian atas pelupusan saham dalam anak-anak syarikat	-	(1,450)	40,362	(1,610)
Hartanah, loji dan peralatan dihapus kira	11	1,282	-	-
Peruntukan bagi hutang ragu	12,806	3,396	-	-
Hutang lapuk dihapus kira	667	259	-	-
Inventori dihapus kira	81	-	-	-
Kos projek dihapus kira	1,132	-	-	-
Pelunasan bagi muhibah negatif	(4,470)	(4,218)	-	-
Peruntukan bagi pengurangan dalam nilai pelaburan	39	2,468	-	2,385
(Kerugian)/keuntungan kendalian sebelum perubahan modal kerja	15,951	(29,025)	(47,325)	413
Pengurangan /(peningkatan) dalam inventori	1,422	2,592	6	(17)
Pengurangan /(peningkatan) dalam jumlah akan diterima	(3,015)	6,702	26,517	(7,746)
Peningkatan(pengurangan) dalam jumlah akan dibayar	(30,039)	17,239	(8,721)	9,062
Turun naik dalam tukaran asing	-	4,050	-	-
Peningkatan dalam perbelanjaan pembangunan	(3,728)	(267)	-	-
Tunai diperolehi daripada /(diguna dalam) operasi	(19,409)	1,291	(29,523)	1,712
Cukai pendapatan dibayar	(2,136)	(525)	(233)	(155)
Faedah persaraan dibayar	392	(46)	-	-
Tunai bersih (diguna dalam)/diperolehi daripada kegiatan kendalian	(21,153)	720	(29,756)	1,557

PENYATA ALIRAN TUNAI DISATUKAN

BAGI TAHUN BERAKHIR 31 DISEMBER 2001... SAMB

	Kumpulan		Syarikat	
	2001 RM'000	2000 RM'000	2001 RM'000	2000 RM'000
ALIRAN TUNAI DARIPADA KEGIATAN PELABURAN				
Perolehan daripada pelupusan pelaburan	-	2,969	-	1,750
Pembelian anak syarikat	-	263	-	-
Pelupusan anak syarikat	23,698	268	9,600	250
Perolehan daripada pelupusan saham dalam anak syarikat	-	1,500	-	1,500
Perolehan daripada pelupusan hartanah, loji & peralatan	4,279	3,762	-	-
Pembelian hartanah, loji & peralatan	(13,008)	(29,140)	(1,143)	(6,177)
Tunai bersih diperolehi daripada / (diguna dalam) kegiatan pelaburan	14,969	(20,378)	8,457	(2,677)
ALIRAN TUNAI DARIPADA KEGIATAN PEMBIAYAAN				
Terbitan modal saham	-	100	-	100
Perolehan daripada pinjaman jangka panjang	29,400	8,138	26,400	-
Perolehan daripada pinjaman jangka pendek	3,247	12,111	-	-
Perolehan daripada terbitan saham kepada minoriti	1,200	-	-	-
Bayaran balik pinjaman jangka panjang	(7,893)	(4,498)	(4,000)	-
Bayaran balik pinjaman jangka pendek	(2,706)	(1,270)	(43)	-
Tunai bersih daripada kegiatan pembiayaan	23,248	14,581	22,357	100
(Pengurangan)/peningkatan bersih dalam tunai dan setara tunai	17,064	(5,077)	1,058	(1,020)
Tunai dan setara tunai pada permulaan tahun	(26,156)	(21,079)	(8,550)	(7,530)
Tunai dan setara tunai pada akhir tahun	(9,092)	(26,156)	(7,492)	(8,550)
Diwakili oleh:				
Deposit dengan bank berlesen	1,123	1,725	2	2
Tunai dan baki bank	2,565	4,339	115	138
Overdraf bank	(12,780)	(32,220)	(7,609)	(8,690)
	(9,092)	(26,156)	(7,492)	(8,550)

Nota-nota dikemukakan pada muka surat 100 hingga 132 membentuk sebahagian penting daripada, dan hendaklah dibaca sehubungan dengan, penyata kewangan ini.

NOTA-NOTA KEPADA PENYATA KEWANGAN... SAMB

31 DISEMBER 2001

1. ASAS PERAKAUNAN

Penyata kewangan bagi Kumpulan dan Syarikat telah disediakan di bawah konvensyen kos sejarah, diubahsuai untuk memasukkan penilaian semula aset-aset tertentu dan mematuhi piawaian-piawaian perakaunan berkenaan yang diluluskan di Malaysia dan peruntukan-peruntukan Akta Syarikat 1965.

2. POLISI PERAKAUNAN PENTING

Polisi-polisi perakaunan penting Kumpulan dan Syarikat, yang seimbang dengan yang diamalkan dalam tahun kewangan sebelum ini, diringkaskan di bawah:

(a) Asas Penyatuan

Penyata kewangan yang disatukan menggabungkan penyata-penyata kewangan Syarikat dan kesemua anak syarikatnya yang disediakan sehingga akhir tahun kewangan.

Kesemua baki dan urusniaga penting antara syarikat dihapuskan semasa penyatuan dan penyata kewangan Kumpulan menggambarkan urusniaga luaran sahaja. Di mana perlu, polisi-polisi perakaunan bagi anak-anak syarikat telah diubah untuk memastikan ia sejajar dengan polisi-polisi Kumpulan.

Anak-anak syarikat disatukan menggunakan kaedah pengambilalihan perakaunan. Di bawah kaedah perakaunan pengambilalihan, Keputusan anak-anak syarikat dimasukkan dari tarikh pengambilalihan atau sehingga tarikh pelupusan. Lebihan kos pelaburan ke atas nilai aset-aset bersih anak-anak syarikat pada tarikh pengambilalihan dikekalkan sebagai muhibah yang timbul atas penyatuan dan dilunaskan sama rata ke atas tempoh sepuluh (10) tahun.

Lebihan nilai aset-aset bersih anak-anak syarikat ke atas kos pelaburan pada tarikh pengambilalihan dikekalkan sebagai muhibah negatif yang timbul atas penyatuan dan dilunaskan sama rata ke atas tempoh sepuluh (10) tahun.

(b) Anak-anak Syarikat

Anak-anak syarikat adalah syarikat-syarikat dalam mana Kumpulan mempunyai kepentingan ekuiti jangka panjang lebih daripada 50% atau mempunyai kuasa untuk melaksanakan kawalan ke atas polisi-polisi kewangan dan kendalian untuk mendapatkan faedah daripada kegiatan-kegiatan mereka.

Pelaburan dalam anak-anak syarikat, yang dihapuskan atas penyatuan, dinyatakan dalam penyata kewangan Syarikat pada kos, tolak peruntukan untuk mana-mana rosotnilai kekal sejauh mana para Pengarah anggap rosotnilai sedemikian sebagai bersifat kekal.

Keuntungan dan kerugian timbul daripada pelupusan pelaburan dalam anak-anak syarikat dianggap sebagai perkara terkecuali.

(c) Syarikat bersekutu

Syarikat-syarikat bersekutu adalah syarikat-syarikat dalam mana Kumpulan mempunyai kepentingan ekuiti jangka panjang di antara 20% dan 50%, dan di mana Kumpulan mempunyai perwakilan dalam Lembaga dan berada dalam kedudukan boleh melaksanakan pengaruh penting ke atas keputusan polisi kewangan dan kendalian.

Penyata pendapatan disatukan termasuk bahagian daripada keputusan syarikat-syarikat bersekutu Kumpulan berdasarkan penyata kewangan teraudit terkini atau penyata kewangan pengurusan syarikat-syarikat terlibat.

Pelaburan dalam syarikat-syarikat bersekutu dinyatakan pada kos, tolak peruntukan bagi mana-mana pengurangan kekal dalam nilai sejauh mana para pengarah menganggap pengurangan sedemikian sebagai bersifat kekal.

Dalam kunci kira-kira yang disatukan, kepentingan Kumpulan dalam syarikat-syarikat bersekutu dinyatakan pada kos dicampur bahagian Kumpulan terhadap keputusan-keputusan dan rizab-rizab selepas pengambilalihan.

(d) Pelaburan

Pelaburan dalam mana Kumpulan memegang kepentingan ekuiti jangka panjang dinyatakan pada kos melainkan pada pendapat pengarah-pengarah terdapatnya rosotnilai kekal dalam hal mana peruntukan dibuat bagi rosotnilai tersebut.

Pelaburan dipegang untuk tujuan jangka pendek dinyatakan pada kos dan nilai pasaran berdasarkan jumlah portfolio yang mana lebih rendah. Apa-apa pengurangan dalam nilai pasaran dan apa-apa keterbalikan daripada pengurangan sedemikian dimasukkan dalam penyata pendapatan.

NOTA-NOTA KEPADA PENYATA KEWANGAN...SAMB

(e) Hartanah, loji dan peralatan

Hartanah, loji dan peralatan dinyatakan pada kos atau penilaian semula ditolak susut nilai terkumpul dan kerugian rosotnilai, sekiranya ada.

Tanah dan bangunan dinilai semula pada jarak waktu tetap sekurang-kurangnya satu kali setiap tiga tahun dengan penilaian tambahan pada tahun-tahun di antaranya apabila keadaan pasaran menunjukkan bahawa nilai tanah dan bangunan yang dibawa secara materialnya berbeza daripada nilai-nilai pasaran.

Tanah pegangan kekal tidak dilunaskan memandangkan ia dianggap mempunyai hayat yang berkekalan. Tanah perladangan pegangan pajak dilunaskan dalam ansuran sama banyak ke atas tempoh pajakan masing-masing.

Susut nilai ke atas lain-lain harta, loji dan peralatan dikira untuk melupuskan kira kos atau penilaian aset-aset atas dasar garis lurus ke atas anggaran hayat berguna aset-aset terlibat.

Kadar tahunan utama susut nilai yang diguna adalah seperti berikut:

	%
Bangunan-bangunan pegangan kekal	5
Bangunan-bangunan pegangan pajak	5-10
Loji dan jentera-jentera	5-7
Perabot dan pemasangan, peralatan dan kenderaan bermotor	10-20
Perkakas pertanian	33 1/3
Pinggan-mangkuk, kutleri, dapur dan peralatan catering	33 1/3
Taman permainan kanak-kanak	10-15
Jalan, Jambatan dan pagar	10

Penggantian semua kelengkapan dan peralatan dicajkan kepada penyata pendapatan dalam tahun dalam mana ia ditanggung.

(f) Perbelanjaan penanaman baru dan penanaman semula

Perbelanjaan penanaman baru yang ditanggung ke atas pembersihan tanah dan penjagaan pokok-pokok sehingga matang dipermodalkan di bawah perbelanjaan peladangan dan tidak dilunaskan. Perbelanjaan penanaman semula dicajkan kepada penyata pendapatan pada tahun dalam mana perbelanjaan ditanggung.

(g) Perbelanjaan tertunda

Perbelanjaan tertunda terdiri daripada yang berikut:

- Perbelanjaan yang ditanggung ke atas kawasan pembiak baka sehingga matang dan akan dilunaskan ke atas purata pusingan pengeluaran pembiak baka.
- Perbelanjaan tertunda yang berkait dengan perbelanjaan sampingan yang ditanggung dalam membawa pesawat disewa sedia untuk kegunaan yang dihasratkan. Perbelanjaan tertunda ini dilunaskan selama tempoh pajakan selama 9 tahun pesawat tersebut.
- Kos yang ditanggung ke atas projek-projek pembangunan diiktiraf sebagai aset-aset pembangunan (aset tak ketara) sehingga tahap di mana perbelanjaan sedemikian dijangka akan menghasilkan faedah-faedah ekonomi pada masa hadapan. Kos pembangunan telah dipermodalkan dilunaskan atas dasar garis lurus ke atas tempoh faedah dijangkakan.

(h) Perbelanjaan pembangunan

Perbelanjaan pembangunan terdiri daripada perbelanjaan ditanggung ke atas pembangunan tanah oleh anak syarikat pelaburan hartanah.

Perbelanjaan pembangunan dinyatakan pada kos dicampur keuntungan boleh dikait tolak bil-bil kemajuan. Kos terdiri daripada kos tanah, bahan-bahan, buruh langsung, yuran profesional dan lain-lain perbelanjaan langsung, dan perbelanjaan berkaitan

(i) Permodalan kos pinjaman

Kos pinjaman dipermodalkan sebagai sebahagian daripada kos hartanah dalam tempoh kegiatan-kegiatan untuk merancang, membina dan membangunkan hartanah dilaksanakan. Permodalan kos pinjaman akan berakhir apabila sebahagian besar kegiatan yang perlu untuk menyediakan harta bagi kegunaan yang dihasratkan atau jualan telah siap.

Kos pinjaman yang secara langsung boleh dikait kepada pengambilalihan, pembinaan atau pengeluaran aset-aset dipermodalkan sebagai sebahagian kos sehingga aset-aset sedia untuk kegunaan yang dihasratkan.

NOTA-NOTA KEPADA PENYATA KEWANGAN ...SAMB

(j) Inventori

Inventori dinyatakan pada kos dan nilai boleh direalis bersih yang mana lebih rendah. Nilai boleh direalis bersih adalah anggaran harga jualan dalam perjalanan biasa perniagaan, tolak anggaran kos penyiapan dan anggaran kos diperlukan untuk membuat jualan, dan peruntukan bagi perkara lapuk dan bergerak perlahan, di mana terpakai.

(k) Jumlah akan diterima

Jumlah akan diterima diiktiraf dan dinyatakan pada jumlah asal yang diinvois. Hutang lapuk yang diketahui dihapus kira dan peruntukan dibuat bagi hutang dianggap meragukan untuk dikutip.

(l) Perakaunan bagi sewa beli

Aset yang dibeli di bawah perjanjian sewa beli dipermodalkan pada kos pembelian dan disusutnilaikan atas dasar yang sama sebagai aset dimiliki. Jumlah keseluruhan perlu dibayar di bawah perjanjian sewa beli ditunjukkan di bawah pemiutang sewa beli. Elemen-elemen faedah dilunaskan ke atas tempoh perjanjian dengan menggunakan anggaran hayat berguna masing-masing. Caj kewangan berkaitan dicaj kepada penyata pendapatan.

(m) Pajak

i) Pajak kewangan

Pajak hartanah, loji dan peralatan di mana Kumpulan mengambil alih sebahagian besar faedah dan risiko pemilikan dikelasifikasikan sebagai pajak kewangan.

Pajak kewangan dipermodalkan pada anggaran nilai semasa bayaran pajak pada tarikh permulaan. Setiap bayaran pajak diperuntukkan di antara liabiliti dan caj kewangan untuk mencapai kadar yang seimbang atas baki kewangan belum dijelas. Surat-menyurat mengenai obligasi sewa, bersih daripada caj kewangan, dimasukkan dalam pinjaman. Elemen faedah caj kewangan dicaj kepada penyata pendapatan ke atas tempoh pajak.

Hartanah, loji dan peralatan yang diperolehi di bawah kontrak pajak kewangan disusutnilaikan ke atas anggaran hayat berguna aset-aset. Sekiranya tidak ada kepastian yang munasabah bahawa hak milik akan dipindahkan kepada Kumpulan, aset-aset disusutnilaikan ke atas tempoh pajak dan anggaran hayat bergunanya yang mana lebih pendek.

ii) Pajak operasi

Pajak aset di bawah mana kesemua risiko dan faedah pemilikan dikekalkan oleh pemberi pajak dikelaskan sebagai pajak operasi. Bayaran dibuat di bawah pajak operasi dicajkan kepada penyata pendapatan atas dasar garis lurus ke atas tempoh pajak.

(n) Cukai tertunda

Cukai tertunda diperuntukkan bagi perbezaan masa dengan menggunakan kaedah liabiliti kecuali di mana boleh ditunjukkan bahawa penundaan cukai akan berterusan pada masa hadapan boleh dijangka.

Perbezaan masa timbul atas perkara-perkara daripada pendapatan dan perbelanjaan yang diiktiraf untuk tujuan cukai dalam tempoh-tempoh yang berbeza daripada mana ia diiktiraf dalam penyata pendapatan. Di mana perbezaan masa berpunca dalam aset cukai tertunda, ia diiktiraf hanya sekiranya terdapat jangkaan munasabah mengenai realisasi aset.

(o) Ganjaran persaraan

Peruntukan bagi ganjaran persaraan dibuat berdasarkan gaji bulanan terakhir diterima oleh kakitangan yang layak dan tempoh perkhidmatan mereka selaras dengan terma-terma skim perkhidmatan, dan dicajkan kepada penyata pendapatan untuk menebarkan kos faedah ke atas tempoh perkhidmatan kakitangan.

NOTA-NOTA KEPADA PENYATA KEWANGAN ...SAMB

(p) MataWang Asing

Penyata kewangan dinyatakan pada Ringgit Malaysia (RM).

i) Terjemahan matawang asing

Urusniaga dalam matawang asing diterjemahkan kepada Ringgit Malaysia pada kadar yang terdapat pada tarikh urusniaga. Pada tarikh kunci kira-kira, aset-aset dan liabiliti monetari yang berpunca daripada urusniaga mata wang asing ditukarkan kepada Ringgit Malaysia pada kadar pertukaran berkuatkuasa pada tarikh. Perbezaan pertukaran dibawa ke dalam penyata pendapatan.

ii) Penyata kewangan operasi-operasi asing

Dalam penyata kewangan Kumpulan, aset dan liabiliti dan keputusan operasi anak-anak syarikat asing ditukarkan kepada Ringgit Malaysia pada kadar pertukaran berkuatkuasa pada tarikh kunci kira-kira. Perbezaan pertukaran timbul daripada terjemahan aset dan liabiliti dan keputusan operasi pada kadar tahun, dan pernyataan semula pada kadar akhir tahun pelaburan bersih pembukaan dalam anak-anak syarikat asing dibawa kepada rizab pertukaran asing sebagai komponen dana pemegang-pemegang saham.

Kadar penutup utama yang diguna dalam terjemahan jumlah matawang adalah seperti berikut:-

Matawang asing	31.12.2001	31.12.2000
1 Dolar US (USD)	3.80	3.80
1 Dolar Singapura (S\$)	2.06	2.20
100 Thai Baht	8.02	8.80

(q) Pengiktirafan hasil

i) Pendapatan daripada jualan barangan dan perkhidmatan

Hasil daripada jualan barangan diiktiraf apabila risiko dan ganjaran penting pemilikan barangan diserahkan kepada pembeli.

Hasil bagi perkhidmatan diiktiraf selepas pelaksanaan perkhidmatan.

ii) Pendapatan pelaburan

Pendapatan dividen daripada pelaburan dalam anak-anak syarikat, syarikat-syarikat bersekutu dan lain-lain pelaburan diambilkira dalam penyata pendapatan apabila hak untuk menerima telah dibuktikan.

iii) Pendapatan faedah dan sewa

Pendapatan faedah dan sewa diiktiraf atas dasar akruan.

iv) Hartanah-hartanah pembangunan

Hasil daripada jualan hartanah-hartanah pembangunan diiktiraf berdasarkan kaedah "peringkat siap". Peringkat siap ditentukan berdasarkan kos kontrak yang ditanggung untuk kerja yang dilaksanakan sehingga tarikh kunci kira-kira sebagai sebahagian daripada anggaran kos kontrak. Kerugian boleh diramal, sekiranya ada, diiktiraf dengan serta-merta dalam penyata pendapatan.

v) Kontrak pembinaan

Hasil daripada kerja dilakukan atas kontrak pembinaan diiktiraf berdasarkan kaedah "peringkat siap". Peringkat siap ditentukan berdasarkan kos kontrak yang ditanggung untuk kerja yang dilakukan sehingga tarikh kunci kira-kira sebagai perkadaran daripada anggaran keseluruhan kos kontrak. Kerugian boleh diramal, sekiranya ada, diiktiraf dengan serta-merta dalam penyata pendapatan.

NOTA-NOTA KEPADA PENYATA KEWANGAN...SAMB

(r) Tunai dan setara tunai

Baki bank dan tunai dan deposit jangka pendek yang dipegang sehingga matang dibawa pada kos.

Tunai dan setara tunai ditakrifkan sebagai tunai dalam tangan, deposit tuntutan dan deposit dengan bank berlesen yang tersedia boleh ditukar kepada jumlah tunai yang diketahui dan tertakluk kepada risiko tak ketara perubahan dalam nilai.

Untuk tujuan Penyata Aliran Tunai, tunai dan setara tunai terdiri daripada baki bank dan tunai, deposit dalam bank, bersih daripada overdraf bank.

3. MAKLUMAT AM

Kegiatan utama Syarikat adalah pemegangan pelaburan dan penyediaan perkhidmatan pengurusan kepada anak-anak syarikat. Kegiatan utama anak-anak syarikat adalah sebagaimana dinyatakan dalam Nota 5 kepada penyata kewangan.

Tidak ada perubahan yang ketara dalam sifat kegiatan Syarikat dan anak-anak syarikatnya dalam tahun kewangan kecuali bahawa Kumpulan telah menghentikan operasi restoran makana segeranya akibat daripada pelupusan anak-anak syarikatnya, A&W Malaysia Sdn Bhd dan A&W (Singapore) Pte. Ltd.

Purata bilangan kakitangan dalam tempoh berjumlah 4,790 orang kakitangan dalam Kumpulan dan 40 orang kakitangan dalam Syarikat.

Syarikat adalah syarikat liabiliti awam berhad, diperbadankan dan berdomisil di Malaysia, dan tersenarai pada Papan Utama Bursa Saham Kuala Lumpur.

Alamat pejabat berdaftar Syarikat ialah Tingkat 25, Menara Promet, Jalan Sultan Ismail, 50250 Kuala Lumpur, Malaysia.

NOTA-NOTA KEPADA PENYATA KEWANGAN ...SAMB

4. HARTANAH, LOJI DAN PERALATAN

Kumpulan – 2001 Kos /penilaian	Pada 1.1.2001 RM'000	Perbezaan Pertukaran RM'000	Tambahan RM'000	Pelupusan anak syarikat RM'000	Pindahan RM'000	Hapuskira/ Rosotnilai RM'000	Pelupusan RM'000	Pada 31.12.2001 RM'000
<i>Pada penilaian 1981</i>								
Tanah pegangan pajak dan bangunan– jangka pendek	1,075	-	-	-	-	-	-	1,075
<i>Pada penilaian 1982</i>								
Tanah pegangan kekal	800	-	-	-	-	-	-	800
Bangunan pegangan kekal	14,977	-	-	-	-	-	-	14,977
Loji dan jentera	10,990	-	-	-	-	-	-	10,990
<i>Pada penilaian 1985</i>								
Tanah ladang pegangan pajak – jangka pendek	18,717	-	-	-	-	-	-	18,717
<i>Pada penilaian 1996</i>								
Perbelanjaan perladangan	129,243	-	1,088	-	-	-	-	130,331
<i>Pada penilaian 1999</i>								
Lot kedai pegangan pajak	2,800	-	-	(2,800)	-	-	-	-
<i>Pada penilaian 2001</i>								
Tanah pegangan pajak - jangka panjang	270	-	9,930	-	-	-	-	10,200
<i>Pada kos</i>								
Tanah pegangan kekal	611	-	-	(473)	-	-	-	138
Bangunan pegangan kekal	25,140	-	-	(325)	-	-	-	24,815
Tanah ladang pegangan pajak - jangka panjang	58,458	-	-	-	-	-	-	58,458
Tanah ladang pegangan pajak - jangka pendek	27,333	-	-	-	-	-	-	27,333
Tanah dan bangunan pegangan pajak - jangka pendek	38,911	(1,789)	317	(24,836)	-	-	(1,369)	11,234
Perbelanjaan perladangan	100,036	-	1,828	-	-	-	-	101,864
Loji dan jentera, perabot dan pemasangan, peralatan, kenderaan bermotor, perkakas dan kelengkapan dan dll.	134,256	(980)	8,919	(57,000)	(141)	(191)	(5,561)	79,302
Modal kerja dalam pelaksanaan	13,343	-	8,045	(23)	(7,048)	-	-	14,317
JUMLAH	576,960	(2,769)	30,127	(85,457)	(7,189)	(191)	(6,930)	504,551

NOTA-NOTA KEPADA PENYATA KEWANGAN...SAMB

Kumpulan – 2001 Susut Nilai Terkumpul	Pada 1.1.2001 RM'000	Perbezaan Pertukaran RM'000	Tambahan RM'000	Pelupusan anak syarikat RM'000	Pindahan RM'000	Hapuskira/ Rosotnilai RM'000	Pelupusan RM'000	Pada 31.12.2001 RM'000
<i>Pada penilaian 1981</i>								
Tanah dan bangunan pegangan pajak - jangka pendek	785	-	-	-	-	-	-	785
<i>Pada penilaian 1982</i>								
Tanah pegangan kekal	-	-	-	-	-	-	-	-
Bangunan pegangan Kekal	14,916	-	-	-	-	-	-	14,916
Loji dan jentera	10,983	-	-	-	-	-	-	10,983
<i>Pada penilaian 1985</i>								
Tanah ladang pegangan pajak - jangka pendek	7,500	-	250	-	-	-	-	7,750
<i>Pada penilaian 1996</i>								
Perbelanjaan perladangan	-	-	-	-	-	-	-	-
<i>Pada penilaian 1999</i>								
Lot kedai pegangan pajak	28	-	-	(28)	-	-	-	-
<i>Pada penilaian 2001</i>								
Tanah pegangan pajak-kekal	-	-	-	-	-	-	-	-
<i>Pada kos</i>								
Tanah pegangan kekal	-	-	-	-	-	-	-	-
Bagunan pegangan kekal	6,570	-	627	-	-	-	-	7,197
Tanah ladang pegangan pajak - jangka panjang	8,874	-	415	-	-	-	-	9,289
Tanah ladang pegangan pajak - jangka pendek	4,073	-	720	-	-	-	-	4,793
Tanah dan bangunan pegangan pajak - jangka pendek	11,430	(677)	1,800	(9,258)	-	-	(1,256)	2,039
Perbelanjaan perladangan	7	-	7	-	-	-	-	14
Loji dan jentera, perabot dan pemasangan, peralatan, kenderaan bermotor, perkakas dan kelengkapan dll	72,504	(575)	10,479	(39,619)	(119)	(180)	(3,168)	39,322
Modal kerja dalam pelaksanaan	-	-	-	-	-	-	-	-
JUMLAH	137,670	(1,252)	14,298	(48,905)	(119)	(180)	(4,424)	97,088

NOTA-NOTA KEPADA PENYATA KEWANGAN ...SAMB

Kumpulan – 2000 Kos Penilaian	Pada 1.1.2000 RM'000	Perbezaan Pertukaran RM'000	Tambahan RM'000	Pelupusan anak syarikat RM'000	Pindahan RM'000	Hapuskira/ Rosotnilai RM'000	Pelupusan RM'000	Pada 31.12.2000 RM'000
<i>Pada penilaian 1981</i>								
Tanah dan bangunan pegangan pajak-jangka pendek	1,175	-	-	-	-	(100)	-	1,075
<i>Pada penilaian 1982</i>								
Tanah pegangan kekal	800	-	-	-	-	-	-	800
Bangunan pegangan kekal	14,977	-	-	-	-	-	-	14,977
Loji dan jentera	10,990	-	-	-	-	-	-	10,990
<i>Pada penilaian 1985</i>								
Tanah ladang pegangan pajak-jangka pendek	18,717	-	-	-	-	-	-	18,717
<i>Pada penilaian 1996</i>								
Perbelanjaan perladangan	129,243	-	-	-	-	-	-	129,243
<i>Pada penilaian 1999</i>								
Lot kedai pegangan pajak	2,800	-	-	-	-	-	-	2,800
<i>Pada kos</i>								
Tanah pegangan kekal	611	-	-	-	-	-	-	611
Bagunan pegangan kekal	26,436	-	335	-	-	(47)	(1,584)	25,140
Tanah ladang pegangan pajak-jangka panjang	58,458	-	-	-	-	-	-	58,458
Tanah ladang pegangan pajak-jangka pendek	27,333	-	-	-	-	-	-	27,333
Tanah dan bangunan pegangan pajak-jangka pendek	38,419	(1,691)	2,830	-	-	-	(647)	38,911
Tanah pegangan pajak- jangka panjang	270	-	-	-	-	-	-	270
Perbelanjaan perladangan	88,916	-	11,120	-	-	-	-	100,036
Loji dan jentera, perabot dan pemasangan, peralatan, kenderaan bermotor, perkakas dan kelengkapan dll	150,757	(859)	10,377	(412)	-	(1,742)	(23,865)	134,256
Modal kerja dalam pelaksanaan	9,182	(10)	4,478	-	-	(197)	(110)	13,343
JUMLAH	578,814	(2,560)	29,140	(412)	-	(2,086)	(26,206)	576,960

NOTA-NOTA KEPADA PENYATA KEWANGAN...SAMB

Kumpulan – 2000 Susut Nilai Terkumpul	Pada 1.1.2000 RM'000	Perbezaan Pertukaran RM'000	Tambahan RM'000	Pelupusan anak syarikat RM'000	Pindahan RM'000	Hapuskira/ Rosotnilai RM'000	Pelupusan RM'000	Pada 31.12.2000 RM'000
<i>Pada penilaian 1981</i>								
Tanah dan bangunan pegangan pajak - jangka pendek	785	-	-	-	-	-	-	785
<i>Pada penilaian 1982</i>								
Tanah pegangan kekal	-	-	-	-	-	-	-	-
Bangunan pegangan kekal	14,916	-	-	-	-	-	-	14,916
Loji dan jentera	10,983	-	-	-	-	-	-	10,983
<i>Pada penilaian 1985</i>								
Tanah ladang pegangan pajak - jangka pendek	7,250	-	250	-	-	-	-	7,500
<i>Pada penilaian 1996</i>								
Perbelanjaan perladangan	-	-	-	-	-	-	-	-
<i>Pada penilaian 1999</i>								
Lot kedai pegangan pajak	-	-	28	-	-	-	-	28
<i>Pada Kos</i>								
Tanah pegangan kekal	463	-	-	-	-	-	-	463
Bangunan pegangan kekal	6,730	-	841	-	-	(34)	(1,430)	6,107
Tanah ladang pegangan pajak – jangka panjang	8,459	-	415	-	-	-	-	8,874
Tanah ladang pegangan pajak – jangka pendek	3,404	-	669	-	-	-	-	4,073
Tanah pegangan pajak - jangka panjang	270	-	-	-	-	-	-	270
Tanah dan bangunan pegangan pajak– jangka pendek	10,212	(673)	2,270	-	-	(100)	(279)	11,430
Perbelanjaan perladangan	-	-	7	-	-	-	-	7
Loji dan jentera, perabot dan pemasangan, peralatan, kenderaan bermotor, perkakas dan kelengkapan dll	82,366	(512)	11,327	(198)	-	(670)	(19,809)	72,504
Modal kerja dalam pelaksanaan	-	-	-	-	-	-	-	-
JUMLAH	145,838	(1,185)	15,807	(198)	-	(804)	(21,518)	137,940

NOTA-NOTA KEPADA PENYATA KEWANGAN ...SAMB

Syarikat – 2001 Kos/Penilaian	Pada 1.1.2001	Perbezaan Pertukaran	Tambahan	Pindahan/ Dikelaskan Semula	Hapuskira/ Rosotnilai	Pelupusan	Pada 31.12.2001
	RM'000	RM'000	RM'000	RM'000	RM'000	RM'000	RM'000
<i>Pada penilaian 1985</i>							
Tanah ladang pegangan pajak – jangka pendek	18,717	-	-	-	-	-	18,717
<i>Pada penilaian 2001</i>							
Tanah pegangan pajak- jangka panjang	270	-	9,930	-	-	-	10,200
<i>Pada kos</i>							
Tanah Pegangan kekal	43	-	-	-	-	-	43
Bangunan pegangan kekal	200	-	-	-	-	-	200
Perbelanjaan perladangan	26,401	-	1,089	-	-	-	27,490
Perabot & pemasangan, kelengkapan dan kenderaan bermotor	2,677	-	54	-	-	(158)	2,573
Modal kerja dalam pelaksanaan	1,060	-	-	-	-	-	1,060
JUMLAH	49,368	-	11,073	-	-	(158)	60,283

Syarikat – 2001 Susut Nilai Terkumpul	Pada 1.1.2001	Perbezaan Pertukaran	Tambahan	Pindahan/ Dikelaskan Semula	Hapuskira/ Rosotnilai	Pelupusan	Pada 31.12.2001
	RM'000	RM'000	RM'000	RM'000	RM'000	RM'000	RM'000
<i>Pada penilaian 1985</i>							
Tanah ladang pegangan pajak - jangka pendek	7,500	-	250	-	-	-	7,750
<i>Pada kos</i>							
Tanah pegangan kekal	-	-	-	-	-	-	-
Bangunan pegangan kekal	179	-	10	-	-	-	189
Perbelanjaan perladangan	-	-	-	-	-	-	-
Perabot dan pemasangan, kelengkapan dan kenderaan bermotor	2,034	-	453	(49)	-	(158)	2,280
Modal kerja dalam pelaksanaan	-	-	-	-	-	-	-
JUMLAH	9,713	-	713	(49)	-	(158)	10,219

NOTA-NOTA KEPADA PENYATA KEWANGAN...SAMB

Syarikat – 2000 Kos/Penilaian	1.1.2000	Perbezaan Pertukaran	Tambahan	Pindahan/ Dikelaskan Semula	Hapuskira/ Rosotnilai	Pelupusan	Pada 31.12.2000
	RM'000	RM'000	RM'000	RM'000	RM'000	RM'000	RM'000
<i>Pada Penilaian 1985</i>							
Tanah ladang pegangan pajak - jangka pendek	18,717	-	-	-	-	-	18,717
<i>Pada kos</i>							
Tanah pegangan kekal	43	-	-	-	-	-	43
Bangunan pegangan kekal	200	-	-	-	-	-	200
Tanah pegangan pajak - jangka panjang	270	-	-	-	-	-	270
Perbelanjaan perladangan	20,310	-	6,091	-	-	-	26,401
Perabot dan pemasangan, kelengkapan dan kenderaan bermotor	2,592	-	85	-	-	-	2,677
Modal kerja dalam perlaksanaan	1,060	-	-	-	-	-	1,060
JUMLAH	43,192	-	6,176	-	-	-	49,368

Syarikat – 2000 Susut Nilai Terkumpul	Pada 1.1.2000	Perbezaan Pertukaran	Tambahan	Pindahan/ Dikelaskan Semula	Hapuskira/ Rosotnilai	Pelupusan	Pada 31.12.2000
	RM'000	RM'000	RM'000	RM'000	RM'000	RM'000	RM'000
<i>Pada Penilaian 1985</i>							
Tanah ladang pegangan pajak - jangka pendek	7,250	-	250	-	-	-	7,500
<i>Pada kos</i>							
Tanah pegangan kekal	-	-	-	-	-	-	-
Bangunan pegangan kekal	169	-	10	-	-	-	179
Perbelanjaan perladangan	-	-	-	-	-	-	-
Perabot dan pemasangan, kelengkapan dan kenderaan bermotor	1,711	-	323	-	-	-	2,034
Modal kerja dalam perlaksanaan	-	-	-	-	-	-	-
JUMLAH	9,130	-	583	-	-	-	9,713

NOTA-NOTA KEPADA PENYATA KEWANGAN...SAMB

Nilai Buku Bersih	Kumpulan		Syarikat	
	2001 RM'000	2000 RM'000	2001 RM'000	2000 RM'000
<i>Pada penilaian 1981</i>				
Tanah dan bangunan pegangan pajak- jangka pendek	290	290	-	-
<i>Pada penilaian 1982</i>				
Tanah pegangan kekal	800	800	-	-
Bangunan pegangan kekal	61	61	-	-
Tanah dan jentera	7	7	-	-
<i>Pada penilaian 1985</i>				
Tanah ladang pegangan pajak- jangka pendek	10,967	11,217	10,967	11,217
<i>Pada penilaian 1996</i>				
Perbelanjaan perladangan	130,331	129,243	-	-
<i>Pada penilaian 1999</i>				
Lot kedai pegangan pajak	-	2,772	-	-
<i>Pada penilaian 2001</i>				
Tanah pegangan pajak - jangka panjang	10,200	-	10,200	-
<i>Pada kos</i>				
Tanah pegangan kekal	138	148	43	43
Bangunan pegangan kekal	17,618	19,033	11	21
Tanah pegangan pajak - jangka panjang	-	270	-	270
Tanah ladang pegangan pajak - jangka panjang	49,169	49,584	-	-
Tanah ladang pegangan pajak - jangka pendek	22,540	23,260	-	-
Tanah pegangan pajak dan bangunan - jangka pendek	9,195	27,481	-	-
Perbelanjaan perladangan	101,850	100,029	27,490	26,401
Loji dan jentera, perabot dan pemasangan kelengkapan, kenderaan bermotor, perkakas dan peralatan dll	39,980	61,752	293	643
Modal kerja dalam pelaksanaan	14,317	13,343	1,060	1,060
JUMLAH	407,463	439,290	50,064	39,655

NOTA-NOTA KEPADA PENYATA KEWANGAN ...SAMB

Tanah perladangan pegangan pajak Syarikat dengan nilai buku bersih sebanyak RM10,967,000 (2000: RM11,267,554) digadaikan kepada institusi kewangan berlesen untuk menjamin kemudahan perbankan yang diberikan kepada Syarikat.

Aset-aset tetap tertentu kepunyaan anak-anak syarikat dengan nilai buku bersih bernilai RM71,724,057 (2000: RM67,008,822) telah digadai sebagai cagar untuk pinjaman bank sebagaimana dinyatakan dalam Nota 16 dan 19 kepada penyata-penyata kewangan.

Sekiranya aset tetap dinilai semula berada dalam penyata kewangan pada kos tolak susut nilai, nilai buku bersih aset tetap akan menjadi seperti berikut:

	Kumpulan		Syarikat	
	2001 RM'000	2000 RM'000	2001 RM'000	2000 RM'000
Tanah pegangan kekal	95	95	-	-
Bangunan pegangan kekal	5,630	5,934	-	-
Tanah ladang pegangan pajak jangka pendek	5,313	5,473	5,313	5,473
Tanah pegangan pajak - jangka panjang	270	270	270	270
Tanah pegangan pajak dan bangunan - jangka pendek	-	2,772	-	-
Loji dan jentera	-	3,052	-	-
Perbelanjaan perladangan	61,931	61,103	-	-
	73,239	78,699	5,583	5,743

Butir-butir penilaian profesional bebas aset-aset tetap adalah seperti berikut:

Tahun Penilaian	Jenis harta	Asas penilaian
Syarikat		
1985	Tanah ladang pegangan pajak - jangka pendek	Nilai Pasaran Terbuka
2001	Tanah pegangan pajak jangka panjang	Kaedah Perbandingan
Kumpulan		
1981	Tanah dan bangunan pegangan pajak - jangka pendek	Nilai Pasaran Terbuka
1982	Tanah pegangan kekal	Kaedah Pelaburan
1982	Loji dan jentera	Kaedah Kos Penggantian Disusutnilai
1982	Bangunan pegangan kekal	Kaedah Perbandingan
1996	Perbelanjaan perladangan	Kaedah Pelaburan
1999	Lot kedai pegangan pajak	Nilai Pasaran Terbuka

NOTA-NOTA KEPADA PENYATA KEWANGAN...SAMB

Nilai aset tetap yang dibeli di bawah perjanjian sewa beli dan pajakan kewangan adalah seperti berikut:

	Nilai Buku Bersih RM'000
Kumpulan - 2001	
Loji dan jentera	13
Perabot & pemasangan, peralatan dan kenderaan bermotor	151
	164
Kumpulan - 2000	
Loji dan jentera	1,696
Perabot & pemasangan, peralatan dan kenderaan bermotor	2,036
	3,732
Syarikat - 2001	
Perabot & pemasangan, peralatan dan kenderaan bermotor	57
Syarikat - 2000	
Perabot & pemasangan, peralatan dan kenderaan bermotor	109

5. ANAK-ANAK SYARIKAT

Syarikat	2001 RM'000	2000 RM'000
Saham tak disebut harga pada kos	107,485	115,156
Peruntukan bagi rosot nilai pelaburan	(5,190)	(5,190)
	102,295	109,966

Anak-anak syarikat, kesemuanya diperbadankan di Malaysia kecuali sebagaimana dinyatakan, adalah seperti berikut:

	Kepentingan berkesan		Kegiatan utama
	2001 %	2000 %	
TDM Plantation Sdn Bhd	100	100	Pengurusan ladang kelapa sawit, pemprosesan dan perdagangan minyak sawit dan produk berkaitan
Kumpulan Ladang-Ladang Trengganu Sdn Bhd*	100	100	Perladang kelapa sawit
TDM Trading Sdn Bhd*	100	100	Perdagangan minyak sawit mentah dan lain-lain produk berkaitan
TDM Capital Sdn Bhd	90	90	Pemegangan pelaburan dan pembangunan perladangan
A&W (Singapore) Pte Ltd (Diperbadankan di Singapura)*	-	100	Operasi restoran makanan segera

NOTA-NOTA KEPADA PENYATA KEWANGAN ...SAMB

	Kepentingan berkesan		Kegiatan utama
	2001 %	2000 %	
A&W of Malaysia Sdn Bhd*	-	100	Operasi restoran makanan segera
Kumpulan Mediiman Sdn Bhd*	70.63	70.63	Pemegangan pelaburan dan penyediaan khidmat rundingan dan pengurusan kepada pusat pakar perubatan
TDM Properties Bhd*	100	100	Pemegangan pelaburan dan harta
TD Ijarah Sdn Bhd*	100	100	Pemajakan
East Coast Transportation Sdn Bhd*	100	100	Tidak aktif
TD Poultry Sdn Bhd*	100	100	Penternakan ayam itik
TDM Helling Sdn Bhd*	100	100	Perdagangan jentera dan peralatan
TMG (M) Sdn Bhd*	100	100	Pemegangan pelaburan
Dipegang oleh TDM Properties Bhd			
TD Gabongan Sdn Bhd*	51	51	Pembangunan harta
Dipegang oleh TMG (M) Sdn Bhd			
Chee Kheng Stock – Feeds			
Manufacturing Company Sdn Bhd*	100	100	Operasi dihentikan
TDM Interdagang (M) Sdn Bhd*	100	100	Operasi dihentikan
Pemco Sdn Bhd*	100	100	Operasi dihentikan
Dipegang oleh Kumpulan Ladang-Ladang			
Trengganu Sdn Bhd			
Trengganu Rubber Processing Sdn Bhd*	100	100	Tidak aktif
TRP Industries Sdn Bhd*	80	80	Pengeluaran tiub dan produk berkaitan getah
KLLT Fibres Sdn Bhd*	100	100	Pengeluaran papan fiber
Dipegang oleh TRP Industries Sdn. Bhd.			
World Wide Rubber Marketing Sdn Bhd*	100	100	Pemasaran produk Syarikat Induk
Dipegang oleh A&W of Malaysia Sdn Bhd			
Syarikat Ayam Mutiara Sdn Bhd*	-	55	Peruncitan makanan (operasi dihentikan)
A&W Properties (M) Sdn Bhd*	-	100	Tidak aktif

NOTA-NOTA KEPADA PENYATA KEWANGAN...SAMB

	Kepentingan berkesan		Kegiatan utama
	2001 %	2000 %	
TDM Mark-well Sdn Bhd (dahulunya dikenali sebagai FD Food Distributors Sdn Bhd)*	-	100	Pergudangan makanan
Dysec (M) Sdn Bhd*	-	60	Kedai makanan segera dan peruncitan
Prosperous Avenue Sdn Bhd*	-	100	Kedai makanan segera dan peruncitan
Limpahan Laksana Sdn Bhd*	-	60	Kedai makanan segera dan peruncitan
Pleasant Harmony Sdn Bhd*	-	60	Kedai makanan segera dan peruncitan
Dipegang oleh TDM Plantation Sdn Bhd			
Nescaya Palma Sdn Bhd*	70	70	Peladangan minyak sawit
Dipegang oleh Kumpulan Mediiman Sdn Bhd			
Kelana Jaya Medical Centre*	55.89	86.4	Pusat pakar perubatan
Kuantan Medical Centre*	84.6	84.6	Pusat pakar perubatan
Medi Air Sdn Bhd*	100	100	Menyediakan perkhidmatan ambulan
Health Medicmaster Sdn Bhd*	100	100	Menyediakan perkhidmatan kepada klinik-klinik penjagaan kesihatan
HMMC(Ampang) Sdn Bhd*	99.99	99.99	Pusat perubatan
HMMC(Pantai) Sdn Bhd*	99.99	99.99	Pusat perubatan
HMMC(Subang) Sdn Bhd*	99.99	99.99	Pusat perubatan
Halagel Sdn Bhd	-	60	Penjualan dan pengedaran gelatin, kapsul sayuran dan lain-lain produk berkaitan
Dipegang A&W (Singapore) Pte Ltd			
Harbour Place Developments Pte Ltd (Diperbadankan di Singapura)*	-	100	Pengurusan dan operasi restoran terapung
A&W Restaurant Thailand Co Ltd (Diperbadankan di Thailand)*	-	49	Katering makanan dan minuman melalui kedai runcit
A&W Distribution Co Ltd (Thailand) (Diperbadankan di Thailand)*	-	95	Tidak aktif

* Anak-anak syarikat tidak diaudit oleh Aljeffri & Co

NOTA-NOTA KEPADA PENYATA KEWANGAN ...SAMB

Juruaudit **Kumpulan Mediiman Sdn. Bhd. Kumpulan** tidak boleh menentukan apa-apa perkara penting yang mungkin menjejaskan penyata kewangan Kumpulan memandangkan minit-minit kesemua prosiding lembaga pengarah tidak disimpan dengan teratur.

Laporan juruaudit **TD Poultry Sdn. Bhd.** adalah tidak bersyarat tetapi ia menarik perhatian berhubung dengan asas penyediaan penyata kewangan. Syarikat menanggung kerugian bersih sebanyak RM1,494,164 bagi tahun berakhir 31 Disember 2001, dan pada tarikh tersebut, Syarikat mempunyai liabiliti semasa bersih dan defisit dalam dana pemegang saham masing-masing sebanyak RM22,482,010 dan RM15,413,286. Keupayaan Syarikat untuk meneruskan atas dasar berterusan adalah bergantung kepada kejayaan operasi masa hadapan Syarikat dan sokongan kewangan berterusan daripada syarikat induk.

Laporan juruaudit **TRP Industries Sdn. Bhd.** adalah tidak bersyarat tetapi ia menarik perhatian berhubung dengan asas penyediaan penyata kewangan. Kumpulan dan Syarikat pada 31 Disember 2001 mempunyai liabiliti semasa bersih masing-masing sebanyak RM12,153,514 dan RM11,981,089, dan dana pemegang saham masing-masing sebanyak RM9,034,340 dan RM8,877,064. Keupayaan Syarikat untuk meneruskan atas dasar berterusan adalah bergantung kepada kejayaan operasi masa hadapan Syarikat dan sokongan kewangan berterusan daripada Syarikat dan sokongan kewangan berterusan daripada syarikat induk.

Laporan juruaudit **World Wide Rubber Marketing Sdn. Bhd.** adalah tidak bersyarat tetapi ia menarik perhatian berhubung dengan asas penyediaan penyata kewangan. Syarikat pada 31 Disember 2001 mempunyai liabiliti semasa bersih dan defisit dalam dana pemegang saham masing-masing sebanyak RM871,817 dan RM856,666. Keupayaan Syarikat untuk meneruskan atas dasar berterusan adalah bergantung kepada kejayaan operasi pada masa hadapan Syarikat dan sokongan kewangan berterusan daripada syarikat induk.

Laporan juruaudit **Nescaya Palma Sdn. Bhd.** adalah tidak bersyarat tetapi ia menarik perhatian berhubung dengan asas penyediaan penyata kewangan. Syarikat pada 31 Disember 2001 mempunyai liabiliti semasa bersih dan defisit dalam dana pemegang saham masing-masing sebanyak RM3,200,036 dan RM1,245,270. Keupayaan Syarikat untuk meneruskan atas dasar berterusan adalah bergantung kepada kejayaan operasi masa hadapan Syarikat dan sokongan kewangan berterusan daripada syarikat induk.

Laporan juruaudit **Health Medicmaster Sdn. Bhd.** adalah tidak bersyarat tetapi ia menarik perhatian berhubung dengan asas penyediaan penyata kewangan. Syarikat menanggung kerugian bersih sebanyak RM256,331 bagi tahun berakhir 31 Disember 2001, dan pada tarikh tersebut, Syarikat mempunyai liabiliti semasa bersih sebanyak RM655,861. Keupayaan Syarikat untuk meneruskan atas dasar berterusan adalah bergantung kepada kejayaan operasi masa hadapan Syarikat dan sokongan kewangan berterusan daripada syarikat induk.

6. SYARIKAT-SYARIKAT BERSEKUTU

Kumpulan	2001 RM'000	2000 RM'000
Saham tak disebut harga, pada kos	-	849
Peruntukan bagi rosotnilai syarikat bersekutu	-	(609)
		240
Bahagian kerugian dalam syarikat bersekutu	-	(240)
	-	-
Jumlah terhutang oleh syarikat bersekutu	-	2,644
Tolak: Peruntukan bagi hutang ragu	-	(1,423)
	-	1,221

Butir-butir syarikat bersekutu yang kesemuanya diperbadankan di Malaysia, adalah seperti berikut:

	Kepentingan berkesan		Kegiatan utama
	2001 %	2000 %	
Success United Corporation Sdn. Bhd.	-	40	Peruncitan makanan
Relk Food Services Sdn. Bhd.	-	49	Peruncitan makanan

NOTA-NOTA KEPADA PENYATA KEWANGAN...SAMB

7. LAIN-LAIN PELABURAN

Di Malaysia	Kumpulan		Syarikat	
	2001 RM'000	2000 RM'000	2001 RM'000	2000 RM'000
Saham disebut harga, pada kos	895	895	-	-
Saham tak disebut harga, pada kos	11,825	12,222	6,850	6,850
	12,720	13,117	6,850	6,850
Peruntukan bagi rosotnilai pelaburan:				
Saham disebut harga	(82)	(275)	--	
Saham tak disebut harga	(5,045)	(5,347)	(4,770)	(4,770)
	(5,127)	(5,622)	(4,770)	(4,770)
Terhutang (kepada) / daripada penerima pelaburan	(487)	140	-	-
	7,106	7,635	2,080	2,080
Nilai pasaran bagi saham disebut harga	82	174	-	-

8. ASET KETARA

Kumpulan	2001 RM'000	2000 RM'000
Perbelanjaan tertunda		
Baki padat 1 Januari	2,243	3,076
Tambahan	810	793
	3,053	3,86
Tolak: Pelunasan	(984)	(1,032)
Pelupusan anak-anak syarikat	-	(594)
Baki pada 31 Desember	2,069	2,243

9. PERBELANJAAN PEMBANGUNAN

Kumpulan	2001 RM'000	2000 RM'000
Perbelanjaan pembangunan terdiri daripada :		
Perbelanjaan penanaman semula	1,284	906
Perbelanjaan pembangunan	21,600	19,129
	22,884	20,035
Tambahan : Keuntungan boleh diagih	124	376
	23,008	20,411
Tolak : Bil progress diterima dan akan diterima	(19,382)	(19,381)
	3,626	1,030

Termasuk dalam perbelanjaan pembangunan adalah faedah dipermodalkan dalam tahun sebanyak RM 770,051 (2000 :Tiada)

NOTA-NOTA KEPADA PENYATA KEWANGAN ...SAMB

10. INVENTORI

	Kumpulan		Syarikat	
	2001 RM'000	2000 RM'000	2001 RM'000	2000 RM'000
Pada kos :				
Stok perdagangan	1,526	2,500	-	-
Stok keluaran	3,347	2,364	-	-
Barangan boleh guna dan bahan makanan	1,363	4,493	16	22
Stok promosi	-	191	-	-
Alat-alat ganti, peralatan dan stok	-	1,636	-	-
Stok biji benih	4,418	4,406	-	-
Stok ternakan ayam	471	378	-	-
	11,125	15,968	16	22

11. JUMLAH DAGANGAN DAN LAIN-LAIN JUMLAH AKAN DITERIMA

	Kumpulan		Syarikat	
	2001 RM'000	2000 RM'000	2001 RM'000	2000 RM'000
Jumlah dagangan akan diterima	21,544	19,437	-	-
Tolak : Peruntukan bagi hutang ragu	(8,782)	(6,538)	-	-
	12,762	12,899	-	-
Lain-lain jumlah akan diterima, deposit dan pra bayar :				
Lain-lain jumlah akan diterima	49,482	55,265	7,943	3,007
Deposit	2,430	738	88	88
Pra bayaran	4,200	12	-	-
	56,112	56,015	8,031	3,095
Tolak : Peruntukan bagi hutang ragu	(2,960)	(8,798)	(282)	-
	53,152	47,217	7,749	3,095
	65,914	60,116	7,749	3,095

Termasuk dalam lain-lain jumlah akan diterima Kumpulan dalam tahun semasa adalah jumlah sebanyak RM5,000,000 (2000: RM5,738,150) dengan Pengurus Dana Pelaburan.

NOTA-NOTA KEPADA PENYATA KEWANGAN ...SAMB

12. JUMLAH TERHUTANG DARIPADA/(KEPADA) ANAK-ANAK SYARIKAT

Syarikat	2001 RM'000	2000 RM'000
Jumlah terhutang daripada anak-anak syarikat	197,642	225,699
Tolak: Peruntukan bagi hutang ragu	(3,007)	(3,007)
	194,635	222,692
Jumlah terhutang kepada anak-anak syarikat	(70,567)	(78,321)

Jumlah terhutang daripada/(kepada) anak-anak syarikat adalah tanpa faedah, tidak bercagar dan tidak mempunyai tempoh pembayaran balik yang tetap.

13. DEPOSIT, BAKI BANK DAN TUNAI

	Kumpulan		Syarikat	
	2001 RM'000	2000 RM'000	2001 RM'000	2000 RM'000
Dengan bank berlesen:				
Deposit tetap dengan bak berlesen	855	1,465	-	-
Deposit panggilan dengan bank berlesen	268	260	2	2
Baki bank dan tunai	2,565	4,339	115	138
	3,688	6,064	117	140

Deposit dengan bank berlesen berjumlah RM812,000 (2000: RM1,116,000) telah disandarkan kepada bank sebagai cagaran bagi bon-bon pelaksanaan yang dikeluarkan dan kemudahan perbankan yang diberikan.

14. JUMLAH DAGANGAN DAN LAIN-LAIN JUMLAH PERLU DIBAYAR

	Kumpulan		Syarikat	
	2001 RM'000	2000 RM'000	2001 RM'000	2000 RM'000
Jumlah dagangan akan dibayar	37,320	34,662	-	-
Lain-lain jumlah akan dibayar :				
Lain-lain jumlah akan dibayar	32,778	61,529	8,563	492
Jumlah akan dibayar bagi hartanah, loji dan bekalan peralatan	30,293	27,133	270	-
Akruan	32,140	29,067	15,357	21,551
	95,211	117,725	24,190	22,043
	132,531	152,391	24,190	22,043

NOTA-NOTA KEPADA PENYATA KEWANGAN...SAMB

15. SEWA BELI DAN LIABILITI PAJAKAN

	Kumpulan		Syarikat	
	2001 RM'000	2000 RM'000	2001 RM'000	2000 RM'000
Perlu dibayar balik dalam masa 12 bulan (dimasukkan dalam lain-lain jumlah perlu dibayar)	2,234	2,985	15	45
Perlu dibayar balik di antara 1 dan 2 tahun	578	2,234	32	30
Perlu dibayar balik di antara 2 dan 5 tahun	-	549	-	15
	2,812	5,768	47	90

16. PINJAMAN JANGKA PENDEK

a) Butir-butir pinjaman jangka pendek adalah seperti berikut:

	Kumpulan		Syarikat	
	2001 RM'000	2000 RM'000	2001 RM'000	2000 RM'000
Overdraif bank – bercagar	12,780	32,220	7,609	8,690
Kemudahan pembiayaan dagangan - bercagar	11,021	16,882	-	-
- tidak bercagar	488	912	-	-
	24,289	50,014	7,609	8,690
Bahagian jangka pendek daripada pinjaman jangka panjang (nota 19)				
- bercagar	38,118	15,623	27,200	5,500
- tidak bercagar	500	500	-	-
	62,907	66,137	34,809	14,190
Dicagar melalui *:				
i) Jaminan korporat oleh syarikat induk anak-anak syarikat	14,079	34,416	-	-
ii) Gadaian tetap dan terapung ke atas aset-aset tetap tertentu Syarikat	9,399	10,735	7,609	8,690
iii) Jaminan korporat oleh syarikat induk kepada anak-anak syarikat, syarikat pemegang, gadaian tetap dan terapung ke atas aset-aset tetap anak syarikat tertentu dan jaminan bersama serta berasingan daripada pengarah -pengarah anak syarikat dan pembinaan deposit tetap	1,738	1,973	-	-
iv) Jaminan korporat oleh syarikat induk kepada anak syarikat, gadai janji terbuka ke atas hartanah anak-anak syarikat dan jaminan jurubank daripada bank asing.	-	3,593	-	-

*Butir-butir jaminan pinjaman berjangka dikemukakan dalam Nota 19 kepada penyata kewangan.

Kemudahan pembiayaan dagangan terdiri daripada kredit pusingan jaminan, penerimaan jurubank, resit amanah, surat kredit dan Bil Diterima Cara Islam.

b) Kadar faedah dalam tahun kewangan adalah di antara 4% dan 14.45% (2000:4% hingga 14.45%) setahun.

NOTA-NOTA KEPADA PENYATA KEWANGAN...SAMB

17. CUKAI TERTUNDA

Kumpulan	2001 RM'000	2000 RM'000
Baki pada 1 Januari	1,091	2,002
Pindahan daripada Penyata Pendapatan	-	(911)
Baki pada 31 Disember	1,091	1,091

18. FAEDAH PERSARAAN

Kumpulan	2001 RM'000	2000 RM'000
Baki pada 1 Januari	655	701
Pindahan daripada Penyata Pendapatan	616	-
Tolak: Bayaran dibuat dalam tahun	1,271 (224)	701 (46)
Baki pada 31 Disember	1,047	655

19. PINJAMAN JANGKA PANJANG

	Kumpulan		Syarikat	
	2001 RM'000	2000 RM'000	2001 RM'000	2000 RM'000
Butir-butir pinjaman berjangka adalah seperti berikut :				
Bercagar:				
Pinjaman bank 1 (a)	8,232	10,751	-	-
Pinjaman bank 2 (b)	38,411	38,411	-	-
Pinjaman bank 3 (c)	235	363	-	-
Pinjaman bank 4 (d)	-	266	-	-
Pinjaman bank 5 (e)	669	492	-	-
Pinjaman bank 6 (f)	-	542	-	-
Pinjaman bank 7 (g)	-	3,671	-	-
Pinjaman bank 8 (h)	1,426	1,636	-	-
Pinjaman bank 9 (i)	3,828	4,000	-	-
Pinjaman bank 10 (j)	83	83	-	-
Pinjaman bank 11 (k)	-	10,146	-	-
Pinjaman bank 12 (l)	6,000	10,000	6,000	10,000
Pinjaman bank 13 (m)	6,144	5,302	-	-
Pinjaman bank 14 (n)	3,000	-	-	-
Pinjaman bank 15 (o)	2,400	-	2,400	-
Pinjaman bank 16 (p)	24,000	-	24,000	-
	94,428	85,663	32,400	10,000
Tidak bercagar:				
Pinjaman bank 17 (q)	2,229	2,516	-	-
	96,657	88,179	32,400	10,000
3% Stok Pinjaman Tidak Bercagar Boleh Tukar Tidak Boleh Tebus (Nota 20)	103,800	103,800	103,800	103,800
6-7% Stok Pinjaman Tidak Bercagar Boleh Tukar Boleh Pindah (Nota 21)	500	500	-	-
Tolak:	200,957	192,479	136,200	113,800
Perlu dibayar balik dalam masa 12 bulan (Nota 16)	(38,618)	(16,123)	(27,200)	(5,500)
Perlu dibayar balik dalam masa dua hingga lima tahun	162,339	176,356	109,000	108,300

NOTA-NOTA KEPADA PENYATA KEWANGAN...SAMB

Faedah yang dikenakan ke atas pinjaman berjangka dalam tahun kewangan adalah di antara 5% dan 13.13% (2000: 5% dan 13.13%) setahun.

- (a) Pinjaman bank 1 dicagar melalui gadaian tetap ke atas tanah perladangan pegangan pajak jangka pendek, dan gadaian tetap dan terapung ke atas lain-lain aset anak syarikat dan jaminan korporat oleh Syarikat.
- (b) Pinjaman bank 2 mewakili kemudahan Al-Bai' Bithaman Ajil yang dicagar melalui cara gadaian undang-undang ke atas tanah ladang pajakan kecil jangka pendek, gadaian pertama dan terapung ke atas lain-lain aset anak syarikat dan jaminan korporat oleh Syarikat. Pinjaman perlu dibayar balik sepenuhnya selepas tiga dan lima tahun dari tarikh pengeluaran masing-masing.
- (c) Pinjaman bank 3, yang diperolehi daripada bank berlesen perlu dibayar balik melalui 60 ansuran sama banyak bermula dari 31 Ogos 1996. Pinjaman dicagar melalui gadaian tetap ke atas debentur ke atas loji dan jentera anak syarikat, dan jaminan korporat melalui anak syarikat syarikat induk. Pinjaman telah dibayar sepenuhnya dalam tahun itu.
- (d) Pinjaman bank 4, yang diperolehi daripada bank tempatan dan perlu dibayar balik melalui 60 ansuran sama banyak bermula dari 1 Julai 1996, dicagar melalui gadaian tetap pertama dan kedua ke atas loji dan jentera anak syarikat dan jaminan korporat daripada syarikat induk anak syarikat. Pinjaman telah dibayar sepenuhnya dalam tahun itu.
- (e) Pinjaman bank 5, yang diperolehi daripada bank berlesen perlu dibayar balik melalui 72 ansuran sama banyak selepas pengeluaran pertama. Ia dicagar melalui gadaian tetap pertama, kedua dan ketiga ke atas loji dan jentera anak syarikat, jaminan korporat oleh syarikat induk anak syarikat dan memorandum deposit ke atas deposit tetap berjumlah RM150,000.
- (f) Pinjaman bank 6, yang diperolehi daripada bank tempatan, dicagar melalui jaminan korporat daripada Syarikat. Anak syarikat yang pinjaman ini berkait dengan telah dilupuskan dalam tahun, dan sebagai sebahagian daripada perjanjian jual beli, pinjaman tersebut diserahkan hak kepada pembeli.
- (g) Pinjaman bank 7 perlu dibayar balik selama tempoh sebanyak 180 ansuran bulanan selepas pengeluaran sepenuhnya pinjaman tersebut. Ia dicagar melalui suratikatan serahan hak ke atas harta pegangan pajak anak syarikat, surat kebenaran dan surat akujanji daripada pihak-pihak ketiga, dan jaminan korporat melalui syarikat induk anak syarikat. Anak syarikat yang mana pinjaman ini berkait kepada telah dilupuskan dalam tahun, dan sebagai sebahagian daripada perjanjian jual beli, pinjaman tersebut diserahkan hak kepada Pembeli.
- (h) Pinjaman bank 8 dicagar melalui gadaian tetap dan terapung ke atas aset-aset anak syarikat. Pinjaman perlu dibayar balik melalui ansuran bulanan sama banyak selama 11 tahun, bermula dari Januari 1999.
- (i) Pinjaman bank 9 dicagar melalui gadaian tetap dan terapung ke atas bangunan anak syarikat. Pinjaman perlu dibayar balik melalui 84 ansuran bulanan sama banyak, yang bermula pada Oktober 1999.
- (j) Pinjaman bank 10 dicagar melalui jaminan bersama dan berasingan para pengarah anak syarikat, jaminan korporat oleh Syarikat dan surat akujanji daripada anak syarikat kepada anak syarikat. Pinjaman perlu dibayar melalui 30 ansuran sama rata bermula dari Mac 2000 dan menanggung faedah pada 10% setahun di bawah Tabung Industri Kecil dan Sederhana (TIKS). Anak syarikat telah memungkir bayaran balik pinjaman tersebut sejak tahun 2000.
- (k) Pinjaman bank 11 perlu dibayar balik dalam 180 ansuran bulanan bermula dari Januari 2000. Pinjaman dicagar melalui gadai janji terbuka ke atas hartanah pegangan pajak anak syarikat, jaminan korporat daripada Syarikat dan jaminan jurubank daripada bank asing. Anak syarikat yang pinjaman ini berkait kepada telah dilupuskan dalam tahun, dan sebagai sebahagian daripada perjanjian jual beli, pinjaman tersebut diserahkan hak kepada Pembeli.
- (l) Pinjaman bank 12 dicagar melalui gadaian tetap dan terapung ke atas tanah pegangan pajak jangka panjang anak syarikat. Bayaran balik pokok disusun semula perlu dibayar balik dalam 24 ansuran bulanan bermula dari 15 November 2001.
- (m) Pinjaman bank 13 dicagar melalui gadaian tetap dan terapung ke atas kesemua aset anak syarikat dan, jaminan korporat oleh Syarikat .
- (n) Pinjaman bank 14, kemudahan Al-Bai' Bithaman Ajil, dicagar melalui gadaian pertama ke atas tanah anak syarikat, debentur ke atas gadaian tetap dan terapung ke atas aset semasa dan masa hadapan anak syarikat dan dijamin oleh Syarikat. Pinjaman perlu dibayar balik melalui 120 bulanan sama banyak selepas pengeluaran pertama.
- (o) Pinjaman bank 15 perlu dibayar balik melalui 5 ansuran tahunan sama rata sebanyak RM600,000, bermula 9 Disember 2000. Pinjaman dicagar melalui debentur pihak ketiga melalui gadaian tetap ke atas aset tertentu yang dimiliki oleh anak syarikat dan sandaran negatif oleh Syarikat .
- (p) Pinjaman bank 16 mewakili kemudahan Al-Bai' Bithaman Ajil, yang dicagar melalui cara gadaian undang-undang ke atas tanah perladangan Syarikat.
- (q) Pinjaman bank 17 perlu dibayar balik melalui 21 ansuran suku tahunan sama banyak sebanyak RM125,000, bermula dari 19 September 1997.

NOTA-NOTA KEPADA PENYATA KEWANGAN ...SAMB

20. 3% STOK PINJAMAN TIDAK BERCAGAR BOLEH TUKAR TIDAK BOLEH TEBUS (ICULS)

Sehubungan dengan pengambilalihan Kumpulan Ladang-Ladang Trengganu Sdn Bhd Syarikat menerbitkan 103,800,000 nilai nominal 5 tahun 3% Stok Pinjaman Tidak Bercagar Boleh Tukar Tidak Boleh Tebus kepada Perbadanan Memajukan Iktisad Negeri Terengganu sebagai penyelesaian hutang terhutang oleh Kumpulan Ladang-Ladang Trengganu Sdn Bhd.

ICULS tidak boleh ditebus dan, melainkan ditukar sebelum ini, kesemua ICULS yang belum ditukar akan secara mandatorinya ditukar oleh Syarikat kepada saham biasa baru bernilai RM1 sesaham dalam Syarikat pada harga penukaran RM4.10 pada tarikh matang merupakan tarikh 5 tahun selepas tarikh terbitan.

Penukaran kepada saham biasa berbayar penuh bernilai RM1 sesaham dalam Syarikat akan dibenarkan pada bila-bila masa selepas 1 tahun dari tarikh terbitan tetapi penukaran dihadkan kepada 25% daripada jumlah keseluruhan pada masa terbitan dalam tahun kedua, ketiga, keempat dan kelima.

ICULS yang dibentuk melalui Surat Ikatan Amanah bertarikh 3 Oktober 1997 dan menanggung kadar kupon sebanyak 3% setahun yang perlu dibayar secara tahunan dalam tunggakan.

21. 6-7% STOK PINJAMAN TIDAK BERCAGAR BOLEH TUKAR BOLEH PINDAH (TCULS)

TCULS boleh pindah boleh tukar kepada saham biasa berbayar penuh daripada salah sebuah anak syarikat, Kelana Jaya Medical Centre Sdn Bhd dalam tempoh lima tahun dari tarikh pengeluaran Sijil Stok Pinjaman Boleh Tukar pada kadar RM1.00 nilai nominal TCULS bagi satu saham biasa berbayar penuh bernilai RM1.00 sesaham dalam anak syarikat.

Selepas penukaran TCULS kepada saham biasa baru, saham-saham sedemikian akan bertaraf *pari passu* dalam semua hubungan dengan saham-saham biasa anak syarikat kecuali bahawa saham-saham tidak berhak kepada apa-apa dividen atau lain-lain aghian yang diisytiharkan berhubung dengan tempoh kewangan sebelum kepada tempoh kewangan ke atas mana TCULS ditukar.

TCULS yang kekal belum ditukar pada tarikh matang akan ditukar oleh anak syarikat pada kadar seratus peratus (100%) daripada nilai nominalnya. Tarikh matang adalah penamat tempoh lima tahun bermula pada tarikh terbitannya.

TCULS menanggung faedah sebanyak 6% setahun ke atas jumlah pokok yang terhutang untuk tempoh selama 2 tahun daripada pengeluaran Sijil Stok Pinjaman dan 7% setahun untuk tempoh selama 3 tahun berikutnya sehingga tarikh matang.

22. MUHIBAH NEGATIF

Kumpulan	2001 RM'000	2000 RM'000
(Muhibah negatif)/muhibah timbul atas penyatuan		
Baki pada 1 Januari	(24,650)	7,720
Pengambilalihan anak-anak syarikat	-	300
Perubahan dalam polisi perakaunan (Nota 33)	-	(36,888)
	(24,650)	(28,868)
Tolak: Pelunasan	4,470	4,218
Dihapus kira atas pelupusan anak-anak syarikat	(5,948)	-
Muhibah negatif pada 31 Disember	(26,128)	(24,650)

NOTA-NOTA KEPADA PENYATA KEWANGAN ...SAMB

23. MODAL SAHAM

Kumpulan dan Syarikat	2001 RM'000	2000 RM'000
Dibenarkan : Saham biasa bernilai RM1 sesaham	200,000	200,000
Diterbitkan dan dibayar penuh : Saham biasa bernilai RM1 sesaham		
Pada 1 Januari	80,682	80,614
Peruntukan dalam tahun-68,000 saham biasa bernilai RM1 sesaham	-	68
Pada 31 Disember	80,682	80,682

Skim Opsyen Saham Kakitangan Syarikat ("Skim") telah diluluskan oleh pemegang-pemegang saham pada Mesyuarat Agung Luar Biasa yang diadakan pada 24 Jun 1999.

Selaras dengan Skim, opsyen yang ditawarkan dan dilaksanakan dalam tahun kewangan dan opsyen yang kekal belum dilaksanakan pada 31 Disember 2000 adalah seperti berikut:

Boleh Dilaksanakan Dari	Harga Langganan Setiap Saham	Baki pada 1.1.2001	Dilaksanakan dalam tahun	Saham Tak Diterbitkan pada 31.12.2001
9.12.1999	RM1.47	5,133,000	-	5,133,000

Ciri-ciri utama Skim adalah:

- Mereka yang layak adalah kakitangan Kumpulan yang telah disahkan dalam perkhidmatan mereka dan telah berada dalam perkhidmatan Kumpulan untuk sekurang-kurangnya satu tahun atau sebelum Tarikh Tawaran. Di mana kakitangan yang berkhidmat di bawah kontrak pekerjaan, kontrak sepatutnya untuk tempoh sekurang-kurangnya tiga tahun. Berhubung dengan kakitangan yang bukan warganegara Malaysia, mereka boleh dipertimbangkan untuk kelayakan apabila mereka berkhidmat dalam mana-mana syarikat dalam Kumpulan atas dasar sepenuh masa.
- Opsyen adalah peribadi kepada penerima pemberian dan tidak boleh diserahkan.
- Bilangan maksimum saham yang akan ditawarkan di bawah Skim tidak boleh melebihi dalam agregat 10% daripada modal saham Syarikat yang diterbitkan dan dibayar pada mana-mana masa semasa kewujudan Skim yang akan berkuatkuasa untuk tempoh selama lima tahun dari 9 Disember 1999 yang merupakan tarikh kelulusan oleh Suruhanjaya Sekuriti.
- Harga Langganan akan ditentukan oleh penutup harga pasaran saham-saham biasa Syarikat pada hari pasaran sebaik sahaja sebelum Tarikh Tawaran, purata sebut harga pasaran saham-saham biasa Syarikat sebagaimana ditunjukkan dalam Senarai Rasmi Harian yang dikeluarkan oleh Bursa Saham Kuala Lumpur bagi lima hari pasaran sebelum Tarikh Tawaran, atau pada nilai tara saham-saham biasa Syarikat, yang mana lebih tinggi.
- Opsyen yang diberikan boleh dilaksanakan pada bila-bila masa dalam tempoh lima tahun dari Tarikh Tawaran opsyen atau tempoh yang lebih pendek sedemikian sebagaimana mungkin secara khususnya dinyatakan dalam tawaran semasa memberi notis bertulis kepada Syarikat.

Opsyen tidak memberikan ke atas mana-mana orang hak untuk turut-serta dalam mana-mana saham yang diterbitkan mana-mana syarikat lain.

NOTA-NOTA KEPADA PENYATA KEWANGAN...SAMB

24. RIZAB

	Kumpulan		Syarikat	
	2001 RM'000	2000 RM'000	2001 RM'000	2000 RM'000
Boleh Diagih: Rizab Modal	-	-	2,736	2,736
Tidak Boleh Diagih :				
Premium Saham*	63,259	63,259	63,970	63,970
Lebih Penilaian Semula*	20,638	10,708	20,638	10,70
Rizab Pertukaran Asing	(2)	(4,731)	-	-
	83,895	69,236	84,608	74,678
Jumlah rizab pada 31hb Disember	83,895	69,236	87,344	77,414

* Tidak boleh diagih sebagai dividen tetapi boleh diagih sebagai saham-saham.

- i) Rizab modal, yang mana dihapuskan atas penyatuan, berkait dengan lebihan yang timbul daripada jualan aset tetap pada 1986 kepada anak syarikat.
- ii) Lebihan penilaian semula mewakili lebihan timbul daripada penilaian semula harta-harta tertentu dan tanah serta bangunan dan tidak boleh diagih sebagai dividen.
- iii) Pemium saham yang timbul daripada terbitan saham biasa bernilai RM1 sesaham di bawah Skim Opsyen Saham Kakitangan pada harga terbitan RM1.47 setiap saham biasa baru dan melalui terbitan 25,714,286 saham biasa bernilai RM1 sesaham pada harga terbitan RM3.50 setiap saham sebagai balasan pembelian Kumpulan Ladang-Ladang Trengganu Sdn. Bhd.

Pergerakan dalam rizab ditunjukkan dalam penyata perubahan dalam ekuiti.

25. PELUPUSAN ANAK-ANAK SYARIKAT

Pada 19 Jun 2001, Syarikat menandatangani satu perjanjian untuk melupuskan keseluruhan kepentingan ekuitinya dalam A&W (Malaysia) Sdn Bhd dan A&W (Singapore) Pte. Ltd. ("syarikat-syarikat") bagi balasan pembelian sebanyak RM1. Pembeli akan mengambil alih kesemua aset dan liabiliti syarikat. Pembeli akan melepaskan kesemua jaminan korporat TDM Berhad yang diberikan kepada beberapa institusi kewangan bagi syarikat-syarikat. Jualan telah selesai dilaksanakan pada 5 September 2001.

Pada 23 Februari 2001, Kumpulan Mediiman Sdn Bhd, anak syarikat Syarikat menandatangani satu perjanjian untuk melupuskan keseluruhan kepentingan ekuitinya dalam Halagel Sdn Bhd bagi balasan pembelian sebanyak RM150,000.

(a) Kesan ke atas penyata kewangan Syarikat

Pelupusan A&W Malaysia Sdn Bhd dan A&W (Singapore) Pte. Ltd. membawa kepada kerugian sebanyak RM40,361,667 dalam penyata kewangan Syarikat.

NOTA-NOTA KEPADA PENYATA KEWANGAN...SAMB

(b) Kesan ke atas penyata-penyata kewangan disatukan

Kesan pelupusan ke atas keputusan Kumpulan bagi tempoh semasa sehingga tarikh pelupusan adalah seperti berikut:

Kumpulan	Pada 5.9.2001 RM'000	2000 RM'000
Hasil	39,848	65,250
Kos kendalian	(48,569)	(81,616)
Lain-lain pendapatan kendalian	507	1,647
Keuntungan atas pelupusan anak syarikat	18,901	-
Keuntungan/(Kerugian) daripada operasi	10,687	(14,719)
Kos kewangan	(2,329)	(4,494)
Pendapatan daripada syarikat-syarikat bersekutu	-	157
Keuntungan/(Kerugian) sebelum cukai	8,358	(19,056)
Cukai	(17)	883
Keuntungan/(Kerugian) selepas cukai	8,341	(18,173)
Kepentingan minoriti	72	77
Keuntungan/(Kerugian) boleh dikait kepada pemegang-pemegang Saham	8,413	(18,096)

Kesan pelupusan anak-anak syarikat ke atas kedudukan kewangan Kumpulan adalah seperti berikut:

Kumpulan	Pada 5.9.2001 RM'000	2000 RM'000
Harta, loji dan peralatan	36,551	41,188
Pelaburan	1,520	1,170
Aset tak ketara	875	690
Inventori	3,128	3,340
Jumlah dagangan dan lain-lain jumlah akan diterima	11,433	8,629
Deposit, tunai dan baki bank	1,348	2,771
Jumlah dagangan dan lain-lain jumlah akan dibayar	(32,450)	(24,050)
Pinjaman	(37,246)	(38,151)
Kepentingan minoriti	(200)	(272)
Liabiliti bersih	(15,041)	(4,685)
Muhibah	5,890	
Perolehan atas pelupusan	(9,750)	
Keuntungan atas pelupusan	(18,901)	

26. HASIL

	Kumpulan		Syarikat	
	2001 RM'000	2000 RM'000	2001 RM'000	2000 RM'000
Jualan barangan	116,005	139,870	-	-
Perkhidmatan diberikan	28,598	13,469	-	3,679
Hasil kontrak	106	5,402	-	-
	144,709	158,741	-	3,679

NOTA-NOTA KEPADA PENYATA KEWANGAN...SAMB

27. (KERUGIAN)/KEUNTUNGAN DARIPADA OPERASI

(Kerugian)/keuntungan daripada operasi diperolehi selepas dicajkan/dikreditkan perkara berikut:

	Kumpulan		Syarikat	
	2001 RM'000	2000 RM'000	2001 RM'000	2000 RM'000
Selepas dicajkan:				
Imbuan para Pengarah (Nota 28)	690	743	300	68
Susutnilai/pelunasan hartanah, loji dan peralatan	14,256	15,807	664	582
Pelunasan perbelanjaan tertunda	980	1,032	-	-
Kerugian atas pelupusan hartanah, loji dan peralatan	-	926	-	-
Imbuan juruaudit(yuran berkanun):				
- tahun semasa	326	344	50	25
-terkurang/(terlebih) peruntukan dalam tahun terdahulu	55	(22)	37	8
-yuran bukan audit dibayar kepada juruaudit	38	9	-	-
Sewa premis	2,025	7,528	240	240
Sewa peralatan	-	111	-	-
Hartanah, loji dan peralatan dihapus kira	-	1,282	-	-
Peruntukan bagi faedah persaraan	388	-	-	-
Peruntukan bagi inventori bergerak perlahan	179	-	-	-
Sewa kenderaan	50	56	-	-
Hutang lapuk dihapus kira	667	259	561	-
Peruntukan bagi hutang lapuk	12,806	3,396	282	-
Peruntukan bagi rosotnilai lain-lain pelaburan	39	2,468	-	2,385
Kerugian atas pelupusan saham-saham	-	806	-	-
Kos kakitangan	7,967	20,091	961	1,167
(Keuntungan)/Kerugian atas pelupusan anak-anak syarikat	(18,901)	-	40,362	-
Dan dikreditkan :				
Dividen kasar daripada :				
-pelaburan disebut harga	7	681	-	-
Yuran pengurusan daripada anak-anak syarikat	-	-	-	3,679
Yuran pengurusan daripada anak-anak syarikat bersekutu	260	-	-	-
Keuntungan atas pelupusan hartanah, loji dan peralatan	2,344	75	-	-
Kemasukan kira semula peruntukan bagi hutang lapuk	294	-	-	-
Pendapatan sewa	318	262	39	47
Pendapatan faedah	84	-	-	-
Pelunasan muhibah negatif	4,470	4,218	-	-
Keuntungan atas pertukaran mata wang	25	3	-	-
Keuntungan/(Kerugian) atas pelupusan saham dalam anak-anak syarikat	18,901	212	(40,362)	160

NOTA-NOTA KEPADA PENYATA KEWANGAN...SAMB

28. IMBUHAN PARA PENGARAH

	Kumpulan		Syarikat	
	2001 RM'000	2000 RM'000	2001 RM'000	2000 RM'000
Yuran pengarah:				
-tahun semasa	493	431	250	-
-terlebih peruntukan dalam tahun terdahulu	(10)	-	-	-
Emolumen para Pengarah selain daripada yuran:				
-tahun semasa	207	312	50	68
	690	743	300	68

29. KOS KEWANGAN

	Kumpulan		Syarikat	
	2001 RM'000	2000 RM'000	2001 RM'000	2000 RM'000
Kerugian pertukaran bersih atas pinjaman mata wang asing :				
-direalis	-	594	-	-
Faedah ke atas :				
-pinjaman	7,702	9,338	1,609	864
-overdraf	2,045	1,588	613	-
-kredit pusingan	363	481	-	-
-stok pinjaman	3,240	3,124	3,114	3,114
-faedah pajakan dan sewa beli	1,243	845	14	32
-lain-lain	333	564	-	-
	14,926	15,940	5,350	4,010
	14,926	16,534	5,350	4,010

30. PERKARA TERKECUALI

	Kumpulan		Syarikat	
	2001 RM'000	2000 RM'000	2001 RM'000	2000 RM'000
Keuntungan/(Kerugian) atas pelupusan anak-anak syarikat	18,901	212	(40,362)	160

NOTA-NOTA KEPADA PENYATA KEWANGAN ...SAMB

31. CUKAI

	Kumpulan		Syarikat	
	2001 RM'000	2000 RM'000	2001 RM'000	2000 RM'000
Peruntukan bagi cukai	35	103	-	-
Cukai diperuntukkan di bawah tahun sebelum ini	78	144	-	64
Pindahan kepada akaun tertunda	-	(911)	-	-
	113	(664)	-	64

Pada 31 Disember 2001, Kumpulan mempunyai elaun modal dan kerugian cukai tak diserap bagi penolakan terhadap pendapatan boleh dicukai pada masa hadapan, tertakluk kepada kelulusan Lembaga Hasil Dalam Negeri, seperti berikut:

Kumpulan	2001 RM'000	2000 RM'000
Kerugian tak diserapkan	22,850	75,281
Elaun modal tak digunakan	11,357	34,758
	34,207	110,039

32. KERUGIAN SETIAP SAHAM

Pengiraan kerugian setiap saham adalah berdasarkan kerugian Kumpulan bagi tahun kewangan selepas cukai dan kepentingan minoriti sebanyak RM7,385,000 (2000: RM47,622,000) dibahagikan kepada 80,682,088 saham (2000: 80,682,088 saham) dalam terbitan.

33. PELARASAN TAHUN TERDAHULU DAN PERUBAHAN DALAM POLISI PERAKAUNAN

a) Perubahan dalam Polisi Perakaunan

Dalam tahun, Kumpulan menerima pakai terlebih dahulu daripada tarikh berkesannya, kaedah pengambilalihan perakaunan sebagaimana mengikut Piawaian MASB No. 21 "Kombinasi Perniagaan", apabila menyatukan penyata kewangan anak-anak syarikatnya Kumpulan Ladang-Ladang Trengganu Sdn. Bhd. (KLLT). Ini mewakili perubahan daripada kaedah penyatuan yang digunakan dalam tahun sebelum ini. Dalam tahun sebelum ini, penyata kewangan KLLT telah disatukan dengan menggunakan kaedah percantuman perakaunan selaras dengan Piawaian-piawaian Perakaunan Malaysia ("MAS") No. 2, "Perakaunan bagi Pengambilalihan dan Penggabungan".

Perubahan dalam polisi perakaunan telah diakaunkan secara retrospektif. Maklumat perakaunan bandingan telah dinyatakan semula untuk menyamai polisi perakaunan yang diubah. Perubahan dalam polisi perakaunan telah meningkatkan premium saham Kumpulan dan Syarikat masing-masing sebanyak RM63,227,000 dan RM63,938,000.

NOTA-NOTA KEPADA PENYATA KEWANGAN...SAMB

Kesan ke atas penyata kewangan Kumpulan dan Syarikat adalah seperti berikut:

	Sebagaimana dilaporkan sebelum ini	Kesan perubahan dalam polisi perakaunan	Sebagaimana dinyatakan semula pada masa ini
Kumpulan	RM'000	RM'000	RM'000
Premium Saham	32	63,227	63,259
Muhibah/(Muhibah negatif) timbul atas penyatuan	6,968	(31,608)	(24,650)
Rizab percantuman	23,227	(23,227)	-
Lebih penilaian semula	80,626	(69,918)	10,708
Kerugian terkumpul pada 31.12.2000	(46,105)	(1,700)	(47,805)
Syarikat			
Premium Saham	32	63,938	63,970
Pelaburan dalam anak-anak syarikat	46,028	63,938	109,966

b) Pelarasan Tahun Terdahulu

Kumpulan	2001 RM'000	2000 RM'000
Terlebih nyata pendapatan dalam tahun terdahulu	-	(705)

34. URUSNIAGA PENTING PIHAK BERHUBUNG KAIT

Syarikat	2001 RM'000	2000 RM'000
Yuran pengurusan daripada anak-anak syarikat	-	3,679
Faedah atas pinjaman boleh diterima daripada anak-anak syarikat	3,114	3,114

Urusniaga telah ditandatangani dalam perjalanan biasa perniagaan pada terma-terma yang dipersetujui secara bersama di antara pihak-pihak.

NOTA-NOTA KEPADA PENYATA KEWANGAN ...SAMB

35. KOMITMEN MODAL

	Kumpulan		Syarikat	
	2001 RM'000	2000 RM'000	2001 RM'000	2000 RM'000
Jumlah diluluskan dan dikontrakkan	-	2,117	-	-
Jumlah diluluskan tetapi tidak dikontrakkan	-	6,900	-	-
	-	9,017	-	-

36. LIABILITI KONTIGEN

	Kumpulan		Syarikat	
	2001 RM'000	2000 RM'000	2001 RM'000	2000 RM'000
Jaminan korporat yang diberikan kepada institusi kewangan untuk kemudahan perbankan yang diberikan kepada anak-anak syarikat yang:				
- bercagar	76,754	76,754	-	71,962
- tidak bercagar	-	38,493	-	37,999
	76,754	115,247	-	109,961

Dalam tahun kewangan berakhir 31 Disember 2000 pihak ketiga telah memfailkan guaman undang-undang terhadap salah sebuah anak syarikat Syarikat bagi pemungkinan perjanjian usahasama untuk kerugian berbangkit berjumlah RM15 juta. Pada 19 Jun 2001, Syarikat menandatangani perjanjian untuk melupuskan keseluruhan kepentingan ekuitinya dalam A&W (Malaysia) Sdn Bhd dan A&W (Singapore) Pte Ltd ("syarikat-syarikat") akan mengandaikan kesemua aset dan liabiliti syarikat. Selaras dengan itu, liabiliti kontigen berhubung dengan syarikat-syarikat sebelum ini ditunjukkan dalam penyata-penyata kewangan Kumpulan telah diselaraskan.

37. ANALISIS MENGIKUT SEGMENT

Kumpulan	Hasil RM'000	Keuntungan/(kerugian) Sebelum cukai RM'000	Aset kasar dimiliki RM'000
2001			
1. Perladangan	78,266	(7,026)	395,283
2. Peruncitan makanan	52,724	(12,079)	7,005
3. Perkhidmatan perubatan	13,683	(4,103)	20,650
4. Lain-lain	36	15,501	78,053
	144,709	(7,707)	500,991
2000			
1. Perladangan	60,787	(23,157)	362,638
2. Peruncitan makanan	72,464	(19,431)	73,801
3. Perkhidmatan perubatan	15,148	(6,915)	30,715
4. Lain-lain	10,342	(5,100)	66,413
	158,741	(54,603)	533,567

Tidak ada analisis geografi telah disediakan memandangkan kepentingan perniagaan Kumpulan kebanyakannya terletak di Malaysia.

NOTA-NOTA KEPADA PENYATA KEWANGAN...SAMB

38. LAIN-LAIN PERISTIWA PENTING

Dalam tahun kewangan, Syarikat telah mengambil tindakan undang-undang terhadap bekas syarikat bersekutu, Perhentian Island Resort Sdn Bhd bagi mendapat kembali hak milik sebidang tanah. Pada tarikh laporan ini, kes telah ditetapkan untuk perbicaraan pada 9hb, 10hb dan 11hb Jun 2002.

39. ANGKA-ANGKA BANDINGAN

Angka-angka bandingan berikut penyata-penyata kewangan Kumpulan dan nota-nota mengenainya telah dinyatakan semula untuk menyamai dengan pembentangan tahun semasa:

Kumpulan	Sebagaimana dilaporkan sebelum ini	Sebagaimana dinyatakan semula pada masa ini
	RM'000	RM'000
KUNCI KIRA-KIRA		
Muhibah/(Muhibah negatif)	9,211	(2,243)
Premium saham	32	63,258
Lebihan penilaian semula	80,626	10,708
Rizab percantuman	23,227	-
Kerugian terkumpul	(46,105)	(47,805)

Syarikat	Sebagaimana dilaporkan sebelum ini	Sebagaimana dinyatakan pada masa ini
	RM'000	RM'000
KUNCI KIRA-KIRA		
Pelaburan dalam anak-anak syarikat	46,028	109,966
Premium saham	32	63,970

Perbandingan yang dinyatakan semula adalah untuk menyamai dengan perubahan dalam polisi perakaunan yang dirujuk dalam Nota 33 kepada penyata-penyata kewangan.

SHAREHOLDER'S STATISTIC

STATISTIK PEMEGANG SAHAM

LIST OF THIRTY LARGEST SHAREHOLDERS as at 30 April 2002
 SENARAI TIGA PULUH PEMEGANG SAHAM TERBESAR pada 30 April 2002

No.	Shareholder / Pemegang Saham	No. of Shares / Bil. Saham	%
1	PERBADANAN MEMAJUKAN IKTISAD NEGERI TERENGGANU	24,990,916	30.97
2	PERBADANAN MENTERI BESAR TERENGGANU	10,998,000	13.63
3	PTB ASSET MANAGEMENT SENDIRIAN BERHAD	8,184,000	10.14
4	EMPLOYEES PROVIDENT FUND BOARD	2,249,000	2.79
5	PAB NOMINEE (TEMPATAN) SDN. BHD.	1,779,000	2.20
6	KENANGA NOMINEES (TEMPATAN) SDN. BHD.	1,650,000	2.05
7	MAYBAN SECURITIES NOMINEES (TEMPATAN) SDN. BHD.	1,572,000	1.95
8	YAYASAN ISLAM TERENGGANU	1,230,715	1.53
9	PAB NOMINEE (TEMPATAN) SDN. BHD.	1,000,000	1.24
10	PTB ASSET MANAGEMENT SENDIRIAN BERHAD	983,000	1.22
11	PTB ASSET MANAGEMENT SENDIRIAN BERHAD	950,000	1.18
12	PERBADANAN MEMAJUKAN IKTISAD NEGERI TERENGGANU	766,073	0.95
13	PTB ASSET MANAGEMENT SENDIRIAN BERHAD	705,000	0.87
14	PTB ASSET MANAGEMENT SENDIRIAN BERHAD	653,200	0.81
15	PTB ASSET MANAGEMENT SENDIRIAN BERHAD	653,200	0.81
16	POO CHOO & ONG POO CHOI	630,000	0.78
17	MENTERI KEWANGAN MALAYSIA	563,903	0.70
18	PTB ASSET MANAGEMENT SENDIRIAN BERHAD	435,467	0.54
19	ONG HAR ONG	347,000	0.43
20	YAYASAN TERENGGANU	285,715	0.35
21	MEGATEGAS SDN. BHD.	250,000	0.31
22	PERTUBUHAN KEBANGSAAN MELAYU BERSATU	250,000	0.31
23	STRAITS NOMINEES (TEMPATAN) SDN. BHD.	167,000	0.21
24	THONG & KAY HIAN NOMINEES (ASING) SDN. BHD.	154,717	0.19
25	HLB NOMINEES (ASING) SDN. BHD.	151,000	0.19
26	CITICORP NOMINEES (TEMPATAN) SDN. BHD.	130,000	0.16
27	TA SIEW ENG	126,000	0.16
28	TCL NOMINEES (TEMPATAN) SDN. BHD.	123,000	0.16
29	HDM NOMINEES (ASING) SDN. BHD.	112,000	0.14
30	STRAITS NOMINEES (TEMPATAN) SDN. BHD.	108,000	0.13
TOTAL		62,197,906	68.90

SHAREHOLDER'S STATISTIC...CONT'D

STATISTIK PEMEGANG SAHAM...SAMB

ANALYSIS OF SHAREHOLDINGS ANALISA PEMEGANG SAHAM

Breakdown of Shareholdings	No. of Shares	% Over Total Shares	No. of Holders	% Over Total Shareholders
000000001-000000999	82,222	0.10	215	4.32
000001000-000010000	11,502,078	14.26	4,464	89.66
000010001-000100000	6,790,882	8.42	269	5.40
000100001-004034103	18,133,990	22.48	28	0.56
004034104 & ABOVE	44,172,916	54.74	3	0.06

SUBSTANTIAL SHAREHOLDERS PEMEGANG SAHAM UTAMA

1. According to the register required to be kept under Section 69L of the Companies Act, 1965, the substantial shareholders of the company are as follows :

Berdasarkan kepada senarai yang perlu disimpan di bawah Seksyen 69L Akta Syarikat, 1965, pemegang utama saham syarikat adalah seperti berikut :

Name / Nama	No. of Shares Held / Bil. Pegangan Saham			
	Direct	%	Deemed Interest	%
Perbadanan Memajukan Iktisad Negeri Terengganu	25,756,989	31.92	-	-
Perbadanan Menteri Besar Terengganu	21,820,000	27.04	-	-

DIRECTORS' SHAREHOLDINGS PEMEGANGAN SAHAM ATAS NAMA PENGARAH

Name / Nama	No. of Shares Held / Bil. Pegangan Saham			
	Direct	%	Deemed Interest	%
Raja Idris Bin Raja Kamarudin	214,000	0.265	-	-

PLANTATION STATISTIC

STATISTIK PERLADANGAN

2001	Total Hectarages Managed By Keluasan Ladang Diurus Oleh` TDM Plantation Sdn Bhd (Hectares)	Group's Owned Plantation Ladang dipunyai Oleh Kumpulan (Hectares)	Others Lain-lain (Hectares)
OIL PALM / KELAPA SAWIT			
Matured Hectarage / Telah Matang	27,005	21,862	5,143
Immatured Hectarage / Belum Matang	6,129	5,759	370
New Planting / Penanaman Baru	2,000	1,400	600
OTHER CROP / TANAMAN LAIN			
Matured Hectarage / Telah Matang			
Immatured Hectarage / Belum Matang	174	174	-
Total Planted / Keluasan Tanaman	35,308	29,195	6,113

Hectarage by Company/Division Jumlah Hektar Mengikut Syarikat / Bahagian

Sub-Lessee	Mature	9,805	5,392	4,413
	Immature	504	278	226
TDM Capital Sdn Bhd	Mature	1,845	1,845	-
	Immature			-
Kumpulan Ladang Ladang Trengganu Sdn Bhd	Mature	13,196	13,196	-
	Immature	5,334	5,334	-
	New Planting			-
Ladang Tabung Warisan	Mature	1,398	909	489
	Immature			
Ladang Majlis Agama Islam Terengganu	Mature	661	450	211
	Immature	202	137	65
Ladang KOPKEM	Mature	100	70	30
	Immature	263	184	79
Nescaya Palma Sdn Bhd (Sarawak)	Mature			
	Immature	2,000	1,400	600
Total Planted / Keluasan Tanaman		35,308	29,195	6,113

Production Statistics / Statistik Pengeluaran

OIL PALM / KELAPA SAWIT

Fresh Fruit Bunches / Buah Tandan Segar (MT)	383,309
Crude Palm Oil Production / Pengeluaran Minyak Sawit Mentah (MT)	71,729
Palm Kernel Production / Pengeluaran Isirong (MT)	20,592
Extraction Rates / Kadar Perahan (%) - CPO / MSM	18.72%
Recovery Rates / Kadar Pemerolehan (%) - PK / Isirong	5.37%

PLANTATION STATISTIC...CONT'D

STATISTIK PERLADANGAN...SAMB

2000	Total Hectarages Managed By Keluasan Ladang Diurus Oleh TDM Plantation Sdn Bhd (Hectares)	Group's Owned Plantation Ladang dipunyai Oleh Kumpulan (Hectares)	Others Lain-lain (Hectares)
OIL PALM / KELAPA SAWIT			
Matured Hectarage / Telah Matang	24,812	19,903	4,909
Immatured Hectarage / Belum Matang	10,224	8,990	1,234
New Planting / Penanaman Baru	312	312	-
OTHER CROP / TANAMAN LAIN			
Matured Hectarage / Telah Matang			
Immatured Hectarage / Belum Matang	258	258	
Total Planted / Keluasan Tanaman	35,606	29,463	6,143

Hectarage by Company / Division Jumlah Hektar Mengikut Syarikat / Bahagian

Sub-Lessee	Mature	9,574	5,247	4,327
	Immature	735	403	332
TDM Capital Sdn Bhd	Mature	1,905	1,905	-
	Immature			-
Kumpulan Ladang Ladang Trengganu Sdn Bhd	Mature	11,629	11,629	-
	Immature	6,797	6,797	-
	New Planting	312	312	-
Ladang Tabung Warisan	Mature	1,277	830	447
	Immature	121	79	42
Ladang Majlis Agama Islam Terengganu	Mature	327	222	105
	Immature	536	364	172
Ladang KOPKEM	Mature	100	70	30
	Immature	293	205	88
Nescaya Palma Sdn Bhd (Sarawak)	Mature	-		
	Immature	2,000	1,400	600
Total Planted / Keluasan Tanaman		35,606	29,463	6,143

Production Statistics/ Statistik Pengeluaran

OIL PALM / KELAPA SAWIT	
Fresh Fruit Bunches / Buah Tandan Segar (MT)	349,054
Crude Palm Oil Production / Pengeluaran Minyak Sawit Mentah (MT)	63,325
Palm Kernel Production / Pengeluaran Isirong (MT)	19,096
Extraction Rates / Kadar Perahan (%) - CPO / MSM	18.14%
Recovery Rates / Kadar Pemerolehan (%) - PK / Isirong	5.47%

LIST OF PROPERTIES HELD

SENARAI HARTANAH YANG DIMILIKI

LOCATION / LOKASI	TENURE / PEGANGAN	SIZE / KELUASAN	DESCRIPTION / KETERANGAN	APPRO. AGE / ANGG. UMUR	BOOK VALUE / NILAI BUKU (RM)
STATE OF TERENGGANU					
Mukim of Tebak Bundi, Kemaman	Leasehold Land expiring in 2043	1,993.00 Hectares	Oil Palm Plantation (under Subleesee's scheme)	31	18,717,000.00
Mukim of Tebak Bundi, Kemaman	Leasehold Land expiring in 2043	32.37 Hectares	Oil Palm Mill & Building (under Subleesee's scheme)		499,600.00
Mukim of Tebak	Leasehold Land	3,658.57 Hectares	Oil Palm Plantation	30	19,888,599.48
Mukim of Tebak	Leasehold Land expiring in 2018	785.30 Hectares	Oil Palm Plantation		2,979,063.85
HS(D) 188 PT Lot 554 P HS(D) 181 PT Lot 402 B HS(D) 187 PT Lot 551 P HS(D) 209 PT Lot 552 P HS(D) 180 PT Lot 402 A HS(D) 210 PT Lot 555 P Grant 8071 PT Lot 822					
Mukim of Tebak HS(D) 1779 PT 1666	Leasehold Land expiring in 2052	3,681.10 Hectares	Oil Palm Plantation		21,782,110.23
Mukim of Belara Geran 6002 Lot 7250 Geran 6001 Lot 6558 Geran 6247 Lot 6743	Leasehold Land expiring in 2072	3,138.47 Hectares	Oil Palm Plantation		9,154,122.98
Mukim of Belara HS (D) 1017 PT 804 K Geran 9309 Lot 8264 Geran 10657 Lot 6641 HS (D) 1983 PT 381 K Geran 8238 Lot 8187 HS (D) 813 PT 882K HS (D) 814 PT 883 K HS (D) 561 PT 642 K Geran 6005 Lot 7254 Geran 6521 Lot 7663 HD (D) 560 PT 882(641) K Geran 6003 Lot 7251 Geran 6004 Lot 7253 Geran 6491 Lot 7662 PN 3074 Lot 9390 (2323) HS (D) 6416 PT 4152 K HS (D) 6417 PT 4153 K HS (D) 6418 PT 4154 K HS (M) 1007 PT 884 K	Leasehold Land expiring in 2072	3,456.24 Hectares	Oil Palm Plantation		4,829,101.28
Mukim of Hulu Nerus HS (D) 764 PT 707 K GM 1533 Lot 0054 HS (D) 770 Lot 789 K HS (D) 769 Lot 788 K GM 617 Lot 0097 GM 1546 Lot 0094 Geran 8683 Lot 3039 Geran 8684 Lot 3040 Geran 8685 Lot 3041	Leasehold Land expiring in 2072	2,223.83 Hectares	Oil Palm Plantation		2,894,799.91
Mukim of Hulu Nerus PT 7218	Leasehold Land expiring in 2057	3,007.00 Hectares	Oil Palm Plantation		1,918,630.04

LIST OF PROPERTIES HELD...CONT'D

SENARAI HARTANAH YANG DIMILIKI...SAMB

LOCATION / LOKASI	TENURE/ PEGANGAN	SIZE / KELUASAN	DESCRIPTION / KETERANGAN	APPRO. AGE / ANGG. UMUR	BOOK VALUE / NILAI BUKU (RM)
Mukim Besul HS (D) 72 PT 140 HS (D) 73 PT 141	Leasehold Land expiring in 2075	5,479.35 Hectares	Oil Palm Plantation	29	1,473,568.21
Mukim Jerangau HS (D) 74 PT 1140 HS (D) 75 PT 1143 HS (D) 76 PT 1144 HS (D) 77 PT 1145	Leasehold Land expiring in 2075	1,981.30 Hectares	Oil Palm Plantation		2,524,698.68
Mukim Jerangau HS (Lis 397 PT 3643) PN 669 Lot 37 & 204 PN 825 Lot 1157	Leasehold Land expiring in 2051	1,480.92 Hectares	Oil Palm Plantation		2,148,807.02
Mukim Kuala Terengganu Geran 6763 Lot 3072 Geran 6764 Lot 3073	Freehold	297.00 sq.m	2 units of 4 storey shophouses (Office)	23	1,156,991.38
Mukim Batu Buruk GM 569 - 575 Lot 3046 - 3052	Leasehold Land expiring in 2090	1,390.00 sq.m	5 units of 4 storey shophouses and 2 parcels of land	10	830,298.44
Mukim Pulau Perhantian HS (D) 1535 Lot PT 320	Leasehold Land expiring in 2051	44.80 Hectares	Undeveloped Resort Land		10,157,499.99
Kaw. Perindustrian Chendering 21080 Kuala Terengganu	Building	9,800.00 sq. ft	Processing Plant	6	4,171,758.00
Kaw. Perindustrian Chendering 21080 Kuala Terengganu	Building	2,800.00 sq. ft	Office Building	3	267,967.00
KM 25 1/2 Pulau Kerengga Marang, 21600 Terengganu	Building	150,000.00 sq. ft	Production Building	7	651,575.00
Daerah Kemaman, Terengganu	Building	913,500.00 sq. ft	Farming Building	6	1,952,966.00
STATE OF NEGERI SEMBILAN					
54, Jalan Siakap, Tmn.Mutiara, Batu 12, Jalan Pantai, Port Dickson, Negeri Sembilan	Freehold	553.00 sq.m	Bungalow House	20	51,332.68
WILAYAH PERSEKUTUAN					
33B-12-1, Villa Putra, Kuala Lumpur	Building		One unit of Apartment		232,000.00
STATE OF SELANGOR					
Mukim of Damansara District of Petaling	Leasehold Land Expiring in 2092	2,815.20 sq.m	Hospital Building	5	7,553,167.00
STATE OF SARAWAK					
NESCAYA PALMA SDN BHD					
Sungai Buloh, Balingian 03-LCPLS-048-000-00013	Leasehold Land expiring in 2060	4,100.00 Hectares	Oil Palm Plantation		2,936,830.00
TOTAL					118,772,487.17

TDM BERHAD
(Company No.: 6265-P)
(Incorporated in Malaysia)

FORM OF PROXY

Shareholding represented by Proxy

I/We _____
(FULL NAME IN CAPITAL LETTERS)

of _____
(ADDRESS)

being a member of TDM Berhad ("the Company"), hereby appoint

_____ (FULL NAME)
of _____

or failing him/her _____

of _____

to vote for me/us on my/our behalf at the 37th Annual General Meeting of the Company to be held at Ballroom Floor, Equatorial Hotel, Jalan Sultan Ismail, 50250 Kuala Lumpur on Thursday, 28 June 2002 at 3.00 p.m. and at any adjournment thereof and to vote as indicated below:-

RESOLUTION		FOR	AGAINST
1.	Adoption of Audited Financial Statements and Reports		
2.	Re-election of Director: YB Haji Harun bin Taib		
3.	Re-election of Director: Dato' Haji Hassan @ Shugib bin Lebai Mat		
4.	Re-election of Director: Abd Shahid bin Mohd Shah		
5.	Directors' Fees		
6.	Reappointment of Messrs. Aljeffri & Co as Auditors of the Company		
7.	AS SPECIAL BUSINESS: Ordinary Resolution Allotment of Shares pursuant to Section 132D of the Companies Act, 1965		

Please indicate with "X" how you wish your vote to be cast. Unless voting instructions are indicated in the space above, the proxy will vote or abstain from voting as he/she thinks fit.

Dated this _____ day of _____ 2002.

Number of shares held _____

Signature/ _____
Common Seal of Appointor

Notes:

- i) A member of the Company entitled to attend and vote at the meeting is entitled to appoint a proxy to attend and vote in his stead. A proxy need not be a member of the Company. Where a member appoints two or more proxies, the appointment shall be invalid unless he specifies the proportion of his holding to be represented by each proxy.
- ii) The instrument appointing a proxy shall be in writing under the hand of the appointor or of his attorney duly authorised in writing, or if the appointor is a corporation, either under the common seal, or under the hand of an officer or attorney duly authorised.
- iii) A proxy form is enclosed herewith and should be deposited at the registered office of the Company at 25th Floor, Menara Promet, Jalan Sultan Ismail, 50250 Kuala Lumpur not less than forty-eight (48) hours before the time for holding the meeting or any adjournment thereof.

Lipat di sini (Fold here)

STAMP

TDM BERHAD (Company No. 6265-P)
25TH FLOOR, MENARA PROMET
JALAN SULTAN ISMAIL
50250 KUALA LUMPUR

Lipat di sini (Fold here)